


LILLY & CO., ELI FUTURE (LLYF) - EUX/202410

26.07.2024 18:35:32

Kurs
823,7965 USD

Differenz  -2,14% (-18,04)

Stammdaten

Symbol LLYFV24
 Börse Eurex
 Währung USD
 Wertpapierkategorie Future
 Basiswert ELI LILLY AND COMPANY
 Fälligkeit 10-2024
 Kontraktgröße 100

Marktdaten

Geld (Volumen) - USD (-)
 Brief (Volumen) - USD (-)
 Eröffnung 823,7965 USD
 Hoch 823,7965 USD
 Tief 823,7965 USD
 Schluss Vortag 841,8385 USD
 Basiswert ELI LILLY AND COMPANY
 Kurs Basiswerts (Datum) 804,62 (26.07.24)
 Schlusskurs (Datum) 823,80 (26.07.24)
 Open Interest 0

Performance und Risiko

	6M	1J	3J
Perf (%)	+24,97%	-	-
Perf (abs.)	+164,60	-	-
Beta	-	-	-
Volatilität	30,75	-	-

Futures und Optionen

Zugehörige Futures -
 Zugehörige Optionen -












Die Wertentwicklung der Vergangenheit lässt keine verlässlichen Rückschlüsse auf die zukünftige Entwicklung eines Finanzinstruments zu.
 Quelle: FactSet

Kursdaten

Ø Kurs 5 Tage | Ø Volumen 5 Tage (Stk.) 859,3981 USD (0)
 Ø Kurs 30 Tage | Ø Volumen 30 Tage (Stk.) 910,3871 USD (0)
 Ø Kurs 100 Tage | Ø Volumen 100 Tage (Stk.) 832,7572 USD (0)
 Ø Kurs 250 Tage | Ø Volumen 250 Tage - USD (-)
 Hoch seit 1.1. | Datum 964,7297 USD (15.07.2024)
 Tief seit 1.1. | Datum 606,5798 USD (02.01.2024)
 52 Wochen Hoch | Datum - USD (-)
 52 Wochen Tief | Datum - USD (-)

Aktuellstes Research

Basiswert	Branchen	Märkte		
Datum			Überschrift	Download
24.07.2024			Global Equity Ratings	
24.07.2024			Aktienempfehlungen Global	
15.07.2024			Aktienempfehlungen Global	
12.07.2024			Global Equity Ratings	
21.06.2024			Global Equity Ratings	