

EDP - ENERGIAS DE PORTUGAL SA FUTURE (EDPF) - EUX/202410

09.07.2024 18:28:33

Kurs
3,5705 EURDifferenz  -0,41% (-0,01)

Stammdaten

Symbol	EDPFV24
Börse	Eurex
Währung	EUR
Wertpapierkategorie	Future
Basiswert	EDP-ENERGIAS DE PORTUGAL SA
Fälligkeit	10-2024
Kontraktgröße	100

Marktdaten

Geld (Volumen)	- EUR (-)
Brief (Volumen)	- EUR (-)
Eröffnung	3,5705 EUR
Hoch	3,5705 EUR
Tief	3,5705 EUR
Schluss Vortag	3,5851 EUR
Basiswert	EDP-ENERGIAS DE PORTUGAL SA
Kurs Basiswerts (Datum)	3,566 (10.07.24)
Schlusskurs (Datum)	3,57 (09.07.24)
Open Interest	0

Performance und Risiko

	6M	1J	3J
Perf (%)	-21,14%	-	-
Perf (abs.)	-0,96	-	-
Beta	-	-	-
Volatilität	26,15	-	-

Futures und Optionen

Zugehörige Futures	-
Zugehörige Optionen	-












5J

Die Wertentwicklung der Vergangenheit lässt keine verlässlichen Rückschlüsse auf die zukünftige Entwicklung eines Finanzinstruments zu.
Quelle: FactSet

Kursdaten

Ø Kurs 5 Tage Ø Volumen 5 Tage (Stk.)	3,6165 EUR (0)
Ø Kurs 30 Tage Ø Volumen 30 Tage (Stk.)	3,6889 EUR (0)
Ø Kurs 100 Tage Ø Volumen 100 Tage (Stk.)	3,6129 EUR (0)
Ø Kurs 250 Tage Ø Volumen 250 Tage	- EUR (-)
Hoch seit 1.1. Datum	4,5274 EUR (09.01.2024)
Tief seit 1.1. Datum	3,3419 EUR (21.03.2024)
52 Wochen Hoch Datum	- EUR (-)
52 Wochen Tief Datum	- EUR (-)

Aktuellstes Research

Basiswert	Branchen	Märkte		
Datum			Überschrift	Download
19.12.2022			Global Equity Ratings	
19.12.2022			Aktienempfehlungen Global	
28.11.2022			Global Equity Ratings	
28.11.2022			Aktienempfehlungen Global	
18.11.2022			Global Equity Ratings	