

# CHEVRON CORP. FUTURE (CVXF) - EUX/202410

04.06.2024 18:34:00

**Kurs**  
**156,9633** USD

**Differenz**  **-2,05% (-3,29)**

### Stammdaten

Symbol	CVXFX24
Börse	Eurex
Währung	USD
Wertpapierkategorie	Future
Basiswert	CHEVRON CORPORATION
Fälligkeit	10-2024
Kontraktgröße	100

### Marktdaten

Geld (Volumen)	- USD (-)
Brief (Volumen)	- USD (-)
Eröffnung	156,9633 USD
Hoch	156,9633 USD
Tief	156,9633 USD
Schluss Vortag	160,2493 USD
Basiswert	CHEVRON CORPORATION
Kurs Basiswerts (Datum)	155,82 (04.06.24)
Schlusskurs (Datum)	156,96 (04.06.24)
Open Interest	0

### Performance und Risiko

	6M	1J	3J
Perf (%)	+8,26%	-	-
Perf (abs.)	+12,22	-	-
Beta	-	-	-
Volatilität	18,13	-	-

### Futures und Optionen

Zugehörige Futures	-
Zugehörige Optionen	-

5J












Die Wertentwicklung der Vergangenheit lässt keine verlässlichen Rückschlüsse auf die zukünftige Entwicklung eines Finanzinstruments zu.  
Quelle: FactSet

### Kursdaten

Ø Kurs 5 Tage   Ø Volumen 5 Tage (Stk.)	160,0352 USD (0)
Ø Kurs 30 Tage   Ø Volumen 30 Tage (Stk.)	162,5596 USD (0)
Ø Kurs 100 Tage   Ø Volumen 100 Tage (Stk.)	156,7342 USD (0)
Ø Kurs 250 Tage   Ø Volumen 250 Tage	- USD (-)
Hoch seit 1.1.   Datum	167,1399 USD (29.04.2024)
Tief seit 1.1.   Datum	142,0989 USD (19.01.2024)
52 Wochen Hoch   Datum	- USD (-)
52 Wochen Tief   Datum	- USD (-)

### Aktuellstes Research

Basiswert	Branchen	Märkte		
Datum			Überschrift	Download
29.05.2024			Global Equity Ratings	
29.05.2024			Aktienempfehlungen Global	
26.04.2024			Global Equity Ratings	
26.04.2024			Aktienempfehlungen Global	
03.04.2024			Global Equity Ratings	