

UNILEVER PLC FUTURE (UNIH) - EUX/202410

12.07.2024 18:59:35

Kurs
52,9251 EUR

Differenz  0,84% (0,44)

Stammdaten

| | |
|---------------------|--------------|
| Symbol | UNIHV24 |
| Börse | Eurex |
| Währung | EUR |
| Wertpapierkategorie | Future |
| Basiswert | UNILEVER PLC |
| Fälligkeit | 10-2024 |
| Kontraktgröße | 100 |

Marktdaten

| | |
|-------------------------|---------------------|
| Geld (Volumen) | - EUR (-) |
| Brief (Volumen) | - EUR (-) |
| Eröffnung | 52,9251 EUR |
| Hoch | 52,9251 EUR |
| Tief | 52,9251 EUR |
| Schluss Vortag | 52,4861 EUR |
| Basiswert | UNILEVER PLC |
| Kurs Basiswerts (Datum) | 4.434,00 (12.07.24) |
| Schlusskurs (Datum) | 52,93 (12.07.24) |
| Open Interest | 0 |

Performance und Risiko

| | 6M | 1J | 3J |
|-------------|---------|----|----|
| Perf (%) | +17,97% | - | - |
| Perf (abs.) | +8,06 | - | - |
| Beta | - | - | - |
| Volatilität | 15,48 | - | - |

Futures und Optionen

| | |
|---------------------|---|
| Zugehörige Futures | - |
| Zugehörige Optionen | - |

5J













Die Wertentwicklung der Vergangenheit lässt keine verlässlichen Rückschlüsse auf die zukünftige Entwicklung eines Finanzinstruments zu.
Quelle: FactSet

Kursdaten

| | |
|---|--------------------------|
| Ø Kurs 5 Tage Ø Volumen 5 Tage (Stk.) | 52,2613 EUR (0) |
| Ø Kurs 30 Tage Ø Volumen 30 Tage (Stk.) | 52,0971 EUR (0) |
| Ø Kurs 100 Tage Ø Volumen 100 Tage (Stk.) | 48,5742 EUR (0) |
| Ø Kurs 250 Tage Ø Volumen 250 Tage | - EUR (-) |
| Hoch seit 1.1. Datum | 53,0577 EUR (14.06.2024) |
| Tief seit 1.1. Datum | 43,1424 EUR (22.01.2024) |
| 52 Wochen Hoch Datum | - EUR (-) |
| 52 Wochen Tief Datum | - EUR (-) |

Aktuellstes Research

| Basiswert | Branchen | Datum | Überschrift | Download |
|-----------|----------|------------|---|---|
| | | 12.07.2024 |  Global Equity Ratings |  |
| | | 12.07.2024 |  Aktienempfehlungen Global |  |
| | | 21.06.2024 |  Global Equity Ratings |  |
| | | 21.06.2024 |  Aktienempfehlungen Global |  |
| | | 14.06.2024 |  Global Equity Ratings |  |