

## UNILEVER PLC FUTURE (UNIH) - EUX/202410

28.06.2024 18:41:12

Kurs  
**51,4881** EURDifferenz  -0,87% (-0,45)

## Stammdaten

Symbol	UNIHV24
Börse	Eurex
Währung	EUR
Wertpapierkategorie	Future
Basiswert	UNILEVER PLC
Fälligkeit	10-2024
Kontraktgröße	100

## Marktdaten

Geld (Volumen)	- EUR (-)
Brief (Volumen)	- EUR (-)
Eröffnung	51,4881 EUR
Hoch	51,4881 EUR
Tief	51,4881 EUR
Schluss Vortag	51,9393 EUR
Basiswert	UNILEVER PLC
Kurs Basiswerts (Datum)	4.345,00 (28.06.24)
Schlusskurs (Datum)	51,49 (28.06.24)
Open Interest	0

## Performance und Risiko

	6M	1J	3J
Perf (%)	+17,17%	-	-
Perf (abs.)	+7,54	-	-
Beta	-	-	-
Volatilität	15,72	-	-

## Futures und Optionen

Zugehörige Futures	-
Zugehörige Optionen	-












Die Wertentwicklung der Vergangenheit lässt keine verlässlichen Rückschlüsse auf die zukünftige Entwicklung eines Finanzinstruments zu.  
Quelle: FactSet

## Kursdaten

Ø Kurs 5 Tage   Ø Volumen 5 Tage (Stk.)	52,2610 EUR (0)
Ø Kurs 30 Tage   Ø Volumen 30 Tage (Stk.)	51,6830 EUR (0)
Ø Kurs 100 Tage   Ø Volumen 100 Tage (Stk.)	48,0785 EUR (0)
Ø Kurs 250 Tage   Ø Volumen 250 Tage	- EUR (-)
Hoch seit 1.1.   Datum	53,0577 EUR (14.06.2024)
Tief seit 1.1.   Datum	43,1424 EUR (22.01.2024)
52 Wochen Hoch   Datum	- EUR (-)
52 Wochen Tief   Datum	- EUR (-)

## Aktuellstes Research

Basiswert	Branchen		
Datum		Überschrift	Download
21.06.2024		Global Equity Ratings	
21.06.2024		Aktienempfehlungen Global	
14.06.2024		Global Equity Ratings	
14.06.2024		Aktienempfehlungen Global	
29.05.2024		Global Equity Ratings	