


SES GLOBAL S.A. FUTURE (SESF) - EUX/202410

24.07.2024 18:38:58

Kurs
4,6483 EUR

Differenz  **-0,62% (-0,03)**

Stammdaten

Symbol: SESFV24
 Börse: Eurex
 Währung: EUR
 Wertpapierkategorie: Future
 Basiswert: SES S.A.
 Fälligkeit: 10-2024
 Kontraktgröße: 100

Marktdaten

Geld (Volumen): - EUR (-)
 Brief (Volumen): - EUR (-)
 Eröffnung: 4,6483 EUR
 Hoch: 4,6483 EUR
 Tief: 4,6483 EUR
 Schluss Vortag: 4,6771 EUR
 Basiswert: SES S.A.
 Kurs Basiswerts (Datum): 4,852 (24.07.24)
 Schlusskurs (Datum): 4,65 (24.07.24)
 Open Interest: 0

Performance und Risiko

	6M	1J	3J
Perf (%)	-16,48%	-	-
Perf (abs.)	-0,92	-	-
Beta	-	-	-
Volatilität	41,82	-	-

Futures und Optionen

Zugehörige Futures: -
 Zugehörige Optionen: -











Die Wertentwicklung der Vergangenheit lässt keine verlässlichen Rückschlüsse auf die zukünftige Entwicklung eines Finanzinstruments zu.
 Quelle: FactSet

Kursdaten

Ø Kurs 5 Tage | Ø Volumen 5 Tage (Stk.): 4,6861 EUR (0)
 Ø Kurs 30 Tage | Ø Volumen 30 Tage (Stk.): 4,6834 EUR (0)
 Ø Kurs 100 Tage | Ø Volumen 100 Tage (Stk.): 5,0648 EUR (0)
 Ø Kurs 250 Tage | Ø Volumen 250 Tage: - EUR (-)
 Hoch seit 1.1. | Datum: 5,9901 EUR (27.02.2024)
 Tief seit 1.1. | Datum: 4,3914 EUR (03.05.2024)
 52 Wochen Hoch | Datum: - EUR (-)
 52 Wochen Tief | Datum: - EUR (-)

Aktuellstes Research

Branchen		Märkte	
Datum		Überschrift	Download
24.07.2024		Global Equity Ratings	
24.07.2024		Aktienempfehlungen Global	
19.07.2024		Equity Weekly	
15.07.2024		Aktienempfehlungen Global	
12.07.2024		Global Equity Ratings	