

## BRISTOL-MYERS SQUIBB CO. FUTURE (BMYF) - EUX/202410

17.09.2024 18:45:46

Kurs  
**49,2421** USDDifferenz  -0,34% (-0,17)

## Stammdaten

Symbol	BMYFV24
Börse	Eurex
Währung	USD
Wertpapierkategorie	Future
Basiswert	BRISTOL-MYERS SQUIBB CO.
Fälligkeit	10-2024
Kontraktgröße	100

## Marktdaten

Geld (Volumen)	- USD (-)
Brief (Volumen)	- USD (-)
Eröffnung	49,2421 USD
Hoch	49,2421 USD
Tief	49,2421 USD
Schluss Vortag	49,4081 USD
Basiswert	BRISTOL-MYERS SQUIBB CO.
Kurs Basiswerts (Datum)	49,5802 (18.09.24)
Schlusskurs (Datum)	49,24 (17.09.24)
Open Interest	0

## Performance und Risiko

	6M	1J	3J
Perf (%)	-6,39%	-	-
Perf (abs.)	-3,36	-	-
Beta	-	-	-
Volatilität	29,38	-	-

## Futures und Optionen

Zugehörige Futures	-
Zugehörige Optionen	-












5J

Die Wertentwicklung der Vergangenheit lässt keine verlässlichen Rückschlüsse auf die zukünftige Entwicklung eines Finanzinstruments zu.  
Quelle: FactSet

## Kursdaten

Ø Kurs 5 Tage   Ø Volumen 5 Tage (Stk.)	48,6960 USD (0)
Ø Kurs 30 Tage   Ø Volumen 30 Tage (Stk.)	48,5564 USD (0)
Ø Kurs 100 Tage   Ø Volumen 100 Tage (Stk.)	44,4317 USD (0)
Ø Kurs 250 Tage   Ø Volumen 250 Tage	48,8224 USD (0)
Hoch seit 1.1.   Datum	54,2322 USD (11.03.2024)
Tief seit 1.1.   Datum	39,6214 USD (03.07.2024)
52 Wochen Hoch   Datum	- USD (-)
52 Wochen Tief   Datum	- USD (-)

## Aktuellstes Research

Basiswert	Branchen	Märkte		
Datum			Überschrift	Download
11.09.2024			Global Equity Ratings	
11.09.2024			Aktienempfehlungen Global	
05.09.2024			Global Equity Ratings	
05.09.2024			Aktienempfehlungen Global	
12.08.2024			Global Equity Ratings	