

# ACERINOX SA (CE FAB.ACERO IN.) FUTURE (ACEF) - EUX/202410

25.06.2024 19:05:10

**Kurs**  
**9,5596 EUR**  
 Differenz  -1,11% (-0,11)

### Stammdaten

**Symbol** ACEFV24  
**Börse** Eurex  
**Währung** EUR  
**Wertpapierkategorie** Future  
**Basiswert** ACERINOX SA  
**Fälligkeit** 10-2024  
**Kontraktgröße** 100

### Marktdaten

**Geld (Volumen)** - EUR (-)  
**Brief (Volumen)** - EUR (-)  
**Eröffnung** 9,5596 EUR  
**Hoch** 9,5596 EUR  
**Tief** 9,5596 EUR  
**Schluss Vortag** 9,667 EUR  
**Basiswert** ACERINOX SA  
**Kurs Basiswerts (Datum)** 9,715 (25.06.24)  
**Schlusskurs (Datum)** 9,56 (25.06.24)  
**Open Interest** 0

### Performance und Risiko

	6M	1J	3J
Perf (%)	-8,42%	-	-
Perf (abs.)	-0,88	-	-
Beta	-	-	-
Volatilität	23,12	-	-

### Futures und Optionen

**Zugehörige Futures** -  
**Zugehörige Optionen** -

5J











Die Wertentwicklung der Vergangenheit lässt keine verlässlichen Rückschlüsse auf die zukünftige Entwicklung eines Finanzinstruments zu.  
 Quelle: FactSet

### Kursdaten

Ø Kurs 5 Tage   Ø Volumen 5 Tage (Stk.)	9,6779 EUR (0)
Ø Kurs 30 Tage   Ø Volumen 30 Tage (Stk.)	9,8973 EUR (0)
Ø Kurs 100 Tage   Ø Volumen 100 Tage (Stk.)	9,9150 EUR (0)
Ø Kurs 250 Tage   Ø Volumen 250 Tage	- EUR (-)
Hoch seit 1.1.   Datum	10,4547 EUR (16.05.2024)
Tief seit 1.1.   Datum	9,2393 EUR (15.03.2024)
52 Wochen Hoch   Datum	- EUR (-)
52 Wochen Tief   Datum	- EUR (-)

### Aktuellstes Research

Branchen		Märkte	
Datum		Überschrift	Download
24.06.2024		Aktienempfehlungen Österreich	
21.06.2024		Global Equity Ratings	
21.06.2024		Aktienempfehlungen Global	
14.06.2024		Global Equity Ratings	
14.06.2024		Aktienempfehlungen Global	