


CAPGEMINI S.A. FUTURE (CGMF) - EUX/202410

14.08.2024 18:36:16

Kurs
178,462 EUR

Differenz  -0,04% (-0,07)

Stammdaten

Symbol CGMFV24
 Börse Eurex
 Währung EUR
 Wertpapierkategorie Future
 Basiswert CAPGEMINI SE
 Fälligkeit 10-2024
 Kontraktgröße 100

Marktdaten

Geld (Volumen) - EUR (-)
 Brief (Volumen) - EUR (-)
 Eröffnung 178,462 EUR
 Hoch 178,462 EUR
 Tief 178,462 EUR
 Schluss Vortag 178,5308 EUR
 Basiswert CAPGEMINI SE
 Kurs Basiswerts (Datum) 177,90 (15.08.24)
 Schlusskurs (Datum) 178,46 (14.08.24)
 Open Interest 0

Performance und Risiko

	6M	1J	3J
Perf (%)	-19,92%	-	-
Perf (abs.)	-44,38	-	-
Beta	-	-	-
Volatilität	20,98	-	-

Futures und Optionen

Zugehörige Futures -
 Zugehörige Optionen -





Die Wertentwicklung der Vergangenheit lässt keine verlässlichen Rückschlüsse auf die zukünftige Entwicklung eines Finanzinstruments zu.
 Quelle: FactSet

Kursdaten

Ø Kurs 5 Tage | Ø Volumen 5 Tage (Stk.) 177,788 EUR (0)
 Ø Kurs 30 Tage | Ø Volumen 30 Tage (Stk.) 188,044 EUR (0)
 Ø Kurs 100 Tage | Ø Volumen 100 Tage (Stk.) 197,775 EUR (0)
 Ø Kurs 250 Tage | Ø Volumen 250 Tage - EUR (-)
 Hoch seit 1.1. | Datum 229,323 EUR (07.03.2024)
 Tief seit 1.1. | Datum 176,439 EUR (05.08.2024)
 52 Wochen Hoch | Datum - EUR (-)
 52 Wochen Tief | Datum - EUR (-)

Aktuellstes Research

Branchen		Märkte	
Datum		Überschrift	Download
13.08.2024		Aktienempfehlungen Österreich	
12.08.2024		Global Equity Ratings	
12.08.2024		Aktienempfehlungen Global	
09.08.2024		Equity Weekly	
02.08.2024		Equity Weekly	