

ARM HOLDINGS PLC SPON. ADR

ISIN: **US0420682058** WKN: **042068205**

Übersicht

16.07.2024 19:31:01

Kurs

162,00 EUR

Differenz  -1,82% (-3,00)

Stammdaten

ISIN	US0420682058
Symbol	ARM
Börse	Düsseldorf
Währung	EUR
Branche	Technologie
Wertpapierkategorie	Aktie
Marktkapitalisierung (Mio)	0
Benchmark	FTSE 100

Marktdaten

Geld (Volumen)	-
Brief (Volumen)	-
Eröffnung	163,00 EUR
Hoch	163,00 EUR
Tief	159,80 EUR
Schluss Vortag	165,00 EUR
VWAP	-
Volumen (Stück)	70
Gehandelte Stückzahl	11.410,00
Trades	6
Letztes Volumen	0

Futures und Optionen

Zugehörige Futures	-
Zugehörige Optionen	-




5J



Die Wertentwicklung der Vergangenheit lässt keine verlässlichen Rückschlüsse auf die zukünftige Entwicklung eines Finanzinstruments zu.

Quelle: FactSet

Aktuellstes Research

Branchen		
Datum	Überschrift	Download
15.07.2024	 Aktienempfehlungen Global	
12.07.2024	 Global Equity Ratings	
09.07.2024	 Aktienempfehlungen Österreich	
05.07.2024	 Equity Weekly	
24.06.2024	 Aktienempfehlungen Österreich	

Details

16.07.2024 19:31:01

Kurs

162,00 EUR

Differenz ▼ -1,82% (-3,00)

Stammdaten

ISIN	US0420682058
Symbol	ARM
Börse	Düsseldorf
Währung	EUR
Branche	Technologie
Wertpapierkategorie	Aktie
Marktkapitalisierung (Mio)	0
Benchmark	FTSE 100

Marktdaten

Geld (Volumen)	-
Brief (Volumen)	-
Eröffnung	163,00 EUR
Hoch	163,00 EUR
Tief	159,80 EUR
Schluss Vortag	165,00 EUR
VWAP	-
Volumen (Stück)	70
Gehandelte Stückzahl	11.410,00
Trades	6
Letztes Volumen	0

Performance und Risiko

	6M	1J	3J
Perf (%)	+159,84%	-	-
Perf (abs.)	+101,50	-	-
Beta	0,03	0,49	0,27
Volatilität	102,05	-	-

5J



Die Wertentwicklung der Vergangenheit lässt keine verlässlichen Rückschlüsse auf die zukünftige Entwicklung eines Finanzinstruments zu.

Quelle: FactSet

Kursdaten

Ø Kurs 5 Tage Ø Volumen 5 Tage (Stk.)	166,80 EUR (13)
Ø Kurs 30 Tage Ø Volumen 30 Tage (Stk.)	149,41 EUR (29)
Ø Kurs 100 Tage Ø Volumen 100 Tage (Stk.)	122,84 EUR (20)
Ø Kurs 250 Tage Ø Volumen 250 Tage	- EUR (-)
Hoch seit 1.1. Datum	173,40 EUR (10.07.2024)
Tief seit 1.1. Datum	61,00 EUR (08.01.2024)
52 Wochen Hoch Datum	- EUR (-)
52 Wochen Tief Datum	- EUR (-)

Alle Börsen für ARM HOLDINGS PLC SPON. ADR

Börse	Datum	Zeit	Kurs	Gehandeltes Volumen	Trades
Tradegate	16.07.2024	22:26	164,00 EUR	0,96	117
Stuttgart	16.07.2024	21:22	162,60 EUR	0,00	8
Nasdaq	16.07.2024	22:00	178,77 USD	987,71	88.728
München	16.07.2024	08:04	164,80 EUR	0,00	1
Hannover	16.07.2024	08:48	163,20 EUR	0,00	1
Hamburg	16.07.2024	08:21	163,20 EUR	0,00	1
Frankfurt	16.07.2024	15:41	166,00 EUR	0,03	6
Düsseldorf	16.07.2024	19:31	162,00 EUR	0,01	6

Berlin	16.07.2024	16:08	160,00 EUR	0,01	2
--------	------------	-------	------------	------	---

Firmenprofil

Firmenlogo



Firmenprofil

-

Kontaktdetails

ARM HOLDINGS PLC

--

110 Fulbourn Road - CB1 9NJ Cambridge

Telefon+44-1223-400-400

Fax: +

E-mail: -