


# HENNES AND MAURITZ AB, H & M SER. B PRICE RETURN CASH SETTLED M

13.06.2024 12:58:09

**Kurs**  
**186,79** SEK

Differenz  -0,54% (-1,01)

**Stammdaten**

Symbol FHMBU24  
 Börse Nasdaq Stockholm  
 Währung SEK  
 Wertpapierkategorie Future  
 Basiswert HENNES & MAURITZ AB 'B'  
 Fälligkeit 09-2024  
 Kontraktgröße 100

**Marktdaten**

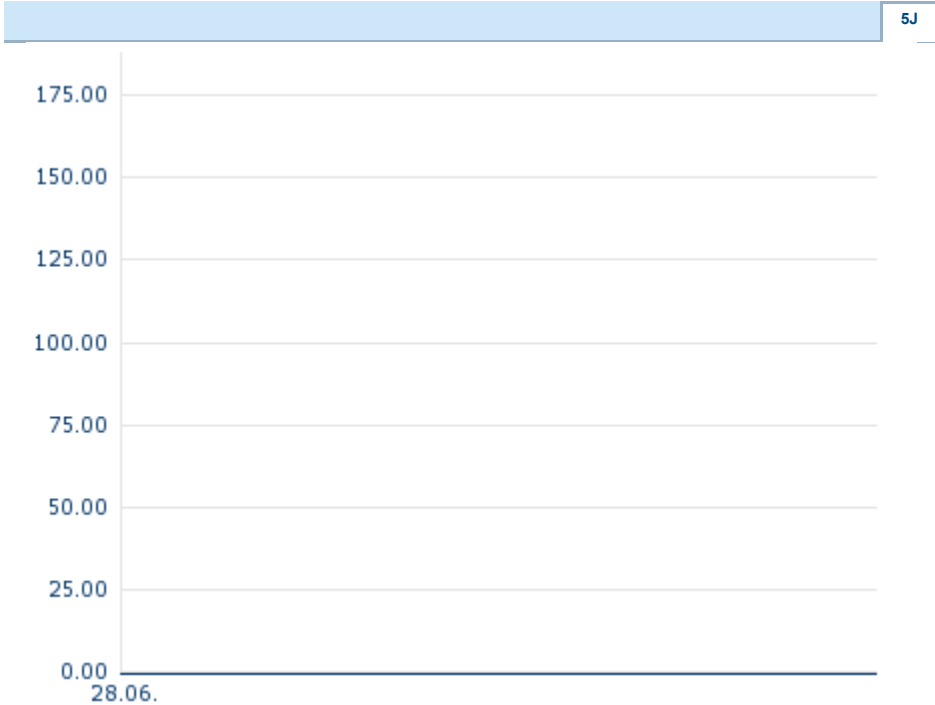
Geld (Volumen) - SEK (-)  
 Brief (Volumen) - SEK (-)  
 Eröffnung 186,79 SEK  
 Hoch 186,79 SEK  
 Tief 186,79 SEK  
 Schluss Vortag 187,80 SEK  
 Basiswert HENNES & MAURITZ AB 'B'  
 Kurs Basiswerts (Datum) 168,00 (28.06.24)  
 Schlusskurs (Datum) - (-)  
 Open Interest -

**Performance und Risiko**

	6M	1J	3J
Perf (%)	-	-	-
Perf (abs.)	-	-	-
Beta	-	-	-
Volatilität	-	-	-

**Futures und Optionen**

Zugehörige Futures -  
 Zugehörige Optionen -












Die Wertentwicklung der Vergangenheit lässt keine verlässlichen Rückschlüsse auf die zukünftige Entwicklung eines Finanzinstruments zu.  
 Quelle: FactSet

**Kursdaten**

Ø Kurs 5 Tage | Ø Volumen 5 Tage (Stk.) - SEK (-)  
 Ø Kurs 30 Tage | Ø Volumen 30 Tage (Stk.) - SEK (-)  
 Ø Kurs 100 Tage | Ø Volumen 100 Tage (Stk.) - SEK (-)  
 Ø Kurs 250 Tage | Ø Volumen 250 Tage - SEK (-)  
 Hoch seit 1.1. | Datum - SEK (-)  
 Tief seit 1.1. | Datum - SEK (-)  
 52 Wochen Hoch | Datum - SEK (-)  
 52 Wochen Tief | Datum - SEK (-)

**Aktuellstes Research**

Basiswert	Branchen	Datum	Überschrift	Download
		04.05.2022	 Global Equity Ratings	
		04.05.2022	 Aktienempfehlungen Global	
		27.04.2022	 Global Equity Ratings	
		27.04.2022	 Aktienempfehlungen Global	
		14.04.2022	 Global Equity Ratings	