


# VALMET CORPORATION PRICE RETURN PHYSICALLY SETTLED MONTHLY

15.05.2024 13:47:18

**Kurs**  
**25,642** EUR

**Differenz**  **-3,34% (-0,89)**

**Stammdaten**

Symbol: WVALMTU24  
 Börse: Nasdaq Stockholm  
 Währung: EUR  
 Wertpapierkategorie: Future  
 Basiswert: VALMET OYJ  
 Fälligkeit: 09-2024  
 Kontraktgröße: 100

**Marktdaten**

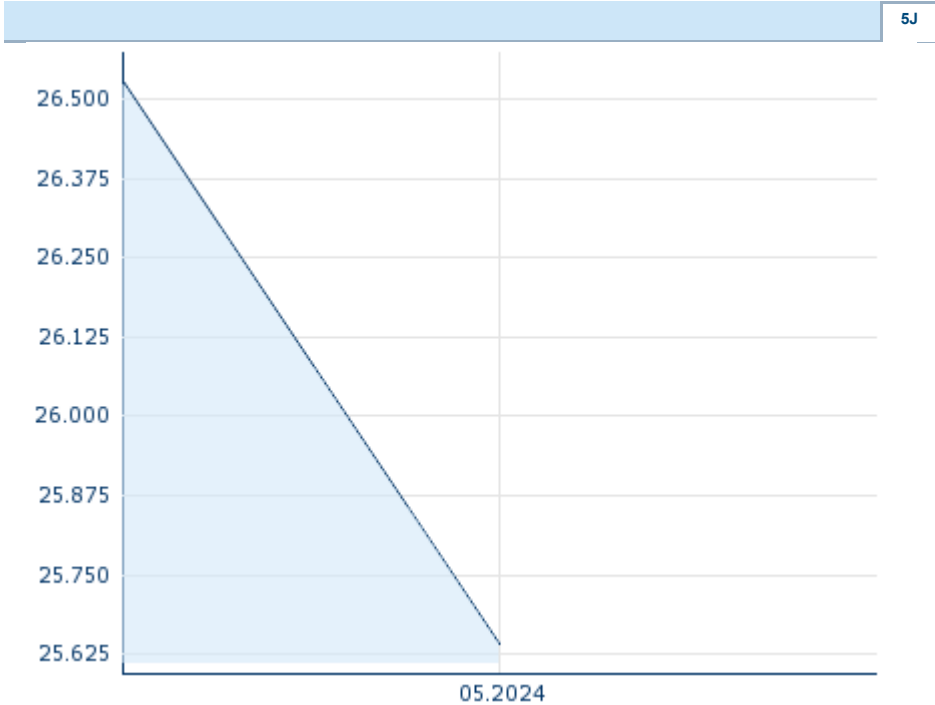
Geld (Volumen): - EUR (-)  
 Brief (Volumen): - EUR (-)  
 Eröffnung: 25,642 EUR  
 Hoch: 25,642 EUR  
 Tief: 25,642 EUR  
 Schluss Vortag: 26,528 EUR  
 Basiswert: VALMET OYJ  
 Kurs Basiswerts (Datum): 26,32 (17.07.24)  
 Schlusskurs (Datum): - (-)  
 Open Interest: -

**Performance und Risiko**

	6M	1J	3J
Perf (%)	-	-	-
Perf (abs.)	-	-	-
Beta	-	-	-
Volatilität	-	-	-

**Futures und Optionen**

Zugehörige Futures: -  
 Zugehörige Optionen: -







Die Wertentwicklung der Vergangenheit lässt keine verlässlichen Rückschlüsse auf die zukünftige Entwicklung eines Finanzinstruments zu.  
 Quelle: FactSet

**Kursdaten**

Ø Kurs 5 Tage | Ø Volumen 5 Tage (Stk.): - EUR (-)  
 Ø Kurs 30 Tage | Ø Volumen 30 Tage (Stk.): - EUR (-)  
 Ø Kurs 100 Tage | Ø Volumen 100 Tage (Stk.): - EUR (-)  
 Ø Kurs 250 Tage | Ø Volumen 250 Tage: - EUR (-)  
 Hoch seit 1.1. | Datum: - EUR (-)  
 Tief seit 1.1. | Datum: - EUR (-)  
 52 Wochen Hoch | Datum: - EUR (-)  
 52 Wochen Tief | Datum: - EUR (-)

**Aktuellstes Research**

Branchen		Märkte	
Datum		Überschrift	Download
15.07.2024		Aktienempfehlungen Global	
12.07.2024		Global Equity Ratings	
09.07.2024		Aktienempfehlungen Österreich	
24.06.2024		Aktienempfehlungen Österreich	
21.06.2024		Global Equity Ratings	