

ADVANCE AUTO PARTS INC.

ISIN: US00751Y1064 WKN: 00751Y106

Übersicht

29.04.2024 15:36:23

Kurs

74,73 USD

Differenz  -0,55% (-0,41)

Stammdaten

ISIN	US00751Y1064
Symbol	AAP
Börse	NYSE
Währung	USD
Branche	Handel
Wertpapierkategorie	Aktie
Marktkapitalisierung (Mio)	4.183 EUR
Benchmark	S&P 500

Marktdaten

Geld (Volumen)	74,47 USD (1.100)
Brief (Volumen)	74,99 USD (400)
Eröffnung	75,27 USD
Hoch	75,535 USD
Tief	74,57 USD
Schluss Vortag	75,14 USD
VWAP	75,177936 USD
Volumen (Stück)	20.302
Gehandelte Stückzahl	1.526.012,79
Trades	297
Letztes Volumen	100

Futures und Optionen

Zugehörige Futures	-
Zugehörige Optionen	-





5J



Die Wertentwicklung der Vergangenheit lässt keine verlässlichen Rückschlüsse auf die zukünftige Entwicklung eines Finanzinstruments zu.

Quelle: FactSet

Aktuellstes Research

Branchen	Märkte		
		Datum	Überschrift
			Download
		26.04.2024	 Global Equity Ratings 
		26.04.2024	 Aktienempfehlungen Global 
		03.04.2024	 Global Equity Ratings 
		03.04.2024	 Aktienempfehlungen Global 
		13.03.2024	 Global Equity Ratings 

Details

29.04.2024 15:36:23

Kurs

74,73 USD

Differenz ▼ -0,55% (-0,41)

Stammdaten

ISIN	US00751Y1064
Symbol	AAP
Börse	NYSE
Währung	USD
Branche	Handel
Wertpapierkategorie	Aktie
Marktkapitalisierung (Mio)	4.183 EUR
Benchmark	S&P 500

Marktdaten

Geld (Volumen)	74,47 USD (1.100)
Brief (Volumen)	74,99 USD (400)
Eröffnung	75,27 USD
Hoch	75,535 USD
Tief	74,57 USD
Schluss Vortag	75,14 USD
VWAP	75,177936 USD
Volumen (Stück)	20.302
Gehandelte Stückzahl	1.526.012,79
Trades	297
Letztes Volumen	100

Performance und Risiko

	6M	1J	3J
Perf (%)	+47,25%	-38,58%	-61,88%
Perf (abs.)	+24,11	-47,19	-122,00
Beta	1,22	1,35	0,93
Volatilität	42,83	59,65	43,28

5J



Die Wertentwicklung der Vergangenheit lässt keine verlässlichen Rückschlüsse auf die zukünftige Entwicklung eines Finanzinstruments zu.

Quelle: FactSet

Kursdaten

Ø Kurs 5 Tage Ø Volumen 5 Tage (Stk.)	76,32 USD (1.272.065)
Ø Kurs 30 Tage Ø Volumen 30 Tage (Stk.)	79,62 USD (1.777.943)
Ø Kurs 100 Tage Ø Volumen 100 Tage (Stk.)	68,79 USD (1.846.197)
Ø Kurs 250 Tage Ø Volumen 250 Tage	69,78 USD (2.240.701)
Hoch seit 1.1. Datum	88,56 USD (21.03.2024)
Tief seit 1.1. Datum	60,19 USD (26.02.2024)
52 Wochen Hoch Datum	127,31 USD (10.05.2023)
52 Wochen Tief Datum	47,73 USD (25.10.2023)

Alle Börsen für ADVANCE AUTO PARTS INC.

Börse	Datum	Zeit	Kurs	Gehandeltes Volumen	Trades
Tradegate	26.04.2024	22:26	70,23 EUR	0,01	2
Stuttgart	29.04.2024	08:16	69,92 EUR	0,00	1
NYSE	29.04.2024	15:36	74,73 USD	1,53	297
München	29.04.2024	08:03	70,13 EUR	0,00	1
London Stock Exchange	13.11.2023	17:30	56,2507 USD	0,02	1
Hannover	29.04.2024	08:00	69,92 EUR	0,00	1
Frankfurt	29.04.2024	08:17	69,92 EUR	0,00	1

Düsseldorf	29.04.2024	12:31	69,96 EUR	0,00	3
Berlin	29.04.2024	14:05	70,23 EUR	0,00	7

Firmenprofil

Firmenlogo



Kontakt details

ADVANCE AUTO PARTS INC.

--

Airport Road 5008 24012 Roanoke, VA

Telefon+1 540 561 6444

Fax: -

E-mail: -

Firmenprofil

-

Vorstandsmitglieder

Eugene Lee Chairman of Board of Directors

A. Windom Member of Board of Directors

Arthur Valdez Member of Board of Directors

Carla Bailo Member of Board of Directors

Douglas Pertz Member of Board of Directors

Gregory Smith Member of Board of Directors

Jeffrey Jones Member of Board of Directors

Joan Hilson Member of Board of Directors

John Ferraro Member of Board of Directors

Sherice Torres Member of Board of Directors

Thomas Seboldt Member of Board of Directors

Thomas Greco Vorstandsvorsitzender

Bob Cushing Vorstandsmitglied

Dena Lamar Vorstandsmitglied

Elisabeth Eisleben Vorstandsmitglied

Herman Word, Jr. Vorstandsmitglied

Jason McDonell Vorstandsmitglied

Jeff Shepherd Vorstandsmitglied

Mike Creedon, Jr. Vorstandsmitglied

Natalie S. Schechtman Vorstandsmitglied

Reuben E. Slone Vorstandsmitglied

Robert Speranza Vorstandsmitglied

Sri Donthi Vorstandsmitglied

Tammy Moss Finley Vorstandsmitglied