

# ASTON BAY HOLDING LTD. REGISTERED SHARES O.N.

ISIN: **CA04624P1027** WKN: -

## Übersicht

16.05.2024 18:04:36

**Kurs**  
0,077 EUR

**Differenz**  0,00% (0,00)

### Stammdaten

ISIN	CA04624P1027
Symbol	BAY
Börse	Stuttgart
Währung	EUR
Branche	Diverse
Wertpapierkategorie	Aktie
Marktkapitalisierung (Mio)	18 EUR
Benchmark	S&P/TSX 60 INDEX

### Marktdaten

Geld (Volumen)	- (0)
Brief (Volumen)	- (0)
Eröffnung	0,077 EUR
Hoch	0,077 EUR
Tief	0,077 EUR
Schluss Vortag	0,077 EUR
VWAP	-
Volumen (Stück)	0
Gehandelte Stückzahl	0,00
Trades	6
Letztes Volumen	0

### Futures und Optionen

Zugehörige Futures	-
Zugehörige Optionen	-







5J



Die Wertentwicklung der Vergangenheit lässt keine verlässlichen Rückschlüsse auf die zukünftige Entwicklung eines Finanzinstruments zu.

Quelle: FactSet

### Aktuellstes Research

Branchen			
Datum		Überschrift	Download
13.05.2024		Aktienempfehlungen Österreich	
10.05.2024		Equity Weekly	
29.04.2024		Aktienempfehlungen Österreich	
26.04.2024		Equity Weekly	
26.04.2024		Global Equity Ratings	

## Details

16.05.2024 18:04:36

## Kurs

0,077 EUR

Differenz  0,00% (0,00)

## Stammdaten

ISIN	CA04624P1027
Symbol	BAY
Börse	Stuttgart
Währung	EUR
Branche	Diverse
Wertpapierkategorie	Aktie
Marktkapitalisierung (Mio)	18 EUR
Benchmark	S&P/TSX 60 INDEX

## Marktdaten

Geld (Volumen)	- (0)
Brief (Volumen)	- (0)
Eröffnung	0,077 EUR
Hoch	0,077 EUR
Tief	0,077 EUR
Schluss Vortag	0,077 EUR
VWAP	-
Volumen (Stück)	0
Gehandelte Stückzahl	0,00
Trades	6
Letztes Volumen	0

## Performance und Risiko

	6M	1J	3J
Perf (%)	+133,33%	-	-
Perf (abs.)	+0,04	-	-
Beta	1,82	1,24	-0,09
Volatilität	126,21	-	-

5J



Die Wertentwicklung der Vergangenheit lässt keine verlässlichen Rückschlüsse auf die zukünftige Entwicklung eines Finanzinstruments zu.

Quelle: FactSet

## Kursdaten

Ø Kurs 5 Tage   Ø Volumen 5 Tage (Stk.)	0,078 EUR (0)
Ø Kurs 30 Tage   Ø Volumen 30 Tage (Stk.)	0,080 EUR (333)
Ø Kurs 100 Tage   Ø Volumen 100 Tage (Stk.)	0,074 EUR (430)
Ø Kurs 250 Tage   Ø Volumen 250 Tage	- EUR (-)
Hoch seit 1.1.   Datum	0,106 EUR (17.01.2024)
Tief seit 1.1.   Datum	0,037 EUR (02.01.2024)
52 Wochen Hoch   Datum	- EUR (-)
52 Wochen Tief   Datum	- EUR (-)

## Alle Börsen für ASTON BAY HOLDING LTD. REGISTERED SHARES O.N.

Börse 	Datum	Zeit	Kurs	Gehandeltes Volumen	Trades
Tradegate	16.05.2024	22:02	0,083 EUR	0,00	1
TSX Venture Exchange	16.05.2024	21:58	0,12 CAD	0,01	8
Stuttgart	16.05.2024	18:04	0,077 EUR	0,00	6
Frankfurt	16.05.2024	08:00	0,073 EUR	0,00	2
FINRA other OTC Issues	15.05.2024	20:10	0,0961 USD	0,00	2
Berlin	16.05.2024	08:09	0,084 EUR	0,00	2

# Firmenprofil

## Firmenlogo

## Firmenprofil

### Kontaktdetails

ASTON BAY HOLDINGS LTD

--

----

Telefon-

Fax: -

E-mail: -