

## REGULUS RESOURCES INC

ISIN: CA75915M1077 WKN: -

## Übersicht

16.09.2024 20:59:39

Kurs

1,46 USD

Differenz  -1,38% (-0,02)

## Stammdaten

ISIN	CA75915M1077
Symbol	REG
Börse	FINRA other OTC Issues
Währung	USD
Branche	Energie / Rohstoffe
Wertpapierkategorie	Aktie
Marktkapitalisierung (Mio)	166 EUR
Benchmark	S&P/TSX 60 INDEX

## Marktdaten

Geld (Volumen)	-
Brief (Volumen)	-
Eröffnung	1,4905 USD
Hoch	1,4905 USD
Tief	1,46 USD
Schluss Vortag	1,4805 USD
VWAP	1,470167 USD
Volumen (Stück)	1.500
Gehandelte Stückzahl	2.205,25
Trades	2
Letztes Volumen	1.000

## Futures und Optionen

Zugehörige Futures	-
Zugehörige Optionen	-







5J



Die Wertentwicklung der Vergangenheit lässt keine verlässlichen Rückschlüsse auf die zukünftige Entwicklung eines Finanzinstruments zu.

Quelle: FactSet

## Aktuellstes Research

Branchen			
Datum		Überschrift	Download
11.09.2024		Global Equity Ratings	
11.09.2024		Aktienempfehlungen Global	
09.09.2024		Aktienempfehlungen Österreich	
06.09.2024		Equity Weekly	
05.09.2024		Global Equity Ratings	

## Details

16.09.2024 20:59:39

## Kurs

1,46 USD

Differenz 📉 -1,38% (-0,02)

## Stammdaten

ISIN	CA75915M1077
Symbol	REG
Börse	FINRA other OTC Issues
Währung	USD
Branche	Energie / Rohstoffe
Wertpapierkategorie	Aktie
Marktkapitalisierung (Mio)	166 EUR
Benchmark	S&P/TSX 60 INDEX

## Marktdaten

Geld (Volumen)	-
Brief (Volumen)	-
Eröffnung	1,4905 USD
Hoch	1,4905 USD
Tief	1,46 USD
Schluss Vortag	1,4805 USD
VWAP	1,470167 USD
Volumen (Stück)	1.500
Gehandelte Stückzahl	2.205,25
Trades	2
Letztes Volumen	1.000

## Performance und Risiko

	6M	1J	3J
Perf (%)	+85,70%	+137,44%	+111,59%
Perf (abs.)	+0,67	+0,85	+0,77
Beta	-	-	-
Volatilität	71,58	72,45	82,12

5J



Die Wertentwicklung der Vergangenheit lässt keine verlässlichen Rückschlüsse auf die zukünftige Entwicklung eines Finanzinstruments zu.

Quelle: FactSet

## Kursdaten

Ø Kurs 5 Tage   Ø Volumen 5 Tage (Stk.)	1,48 USD (2.345)
Ø Kurs 30 Tage   Ø Volumen 30 Tage (Stk.)	1,49 USD (2.910)
Ø Kurs 100 Tage   Ø Volumen 100 Tage (Stk.)	1,38 USD (3.120)
Ø Kurs 250 Tage   Ø Volumen 250 Tage	1,03 USD (5.371)
Hoch seit 1.1.   Datum	1,67 USD (21.06.2024)
Tief seit 1.1.   Datum	0,65 USD (18.01.2024)
52 Wochen Hoch   Datum	1,67 USD (21.06.2024)
52 Wochen Tief   Datum	0,46 USD (20.11.2023)

## Arbitrage Ansichten

Börse	Datum	Zeit	Kurs	Gehandeltes Volumen	Trades
Tradegate	17.09.2024	22:02	1,32 EUR	0,00	1
TSX Venture Exchange	17.09.2024	21:59	2,01 CAD	0,07	52
Stuttgart	17.09.2024	21:24	1,27 EUR	0,00	8
München	17.09.2024	08:01	1,35 EUR	0,00	2
Frankfurt	17.09.2024	08:02	1,29 EUR	0,00	2
FINRA other OTC Issues	16.09.2024	20:59	1,46 USD	0,00	2
Berlin	17.09.2024	20:48	1,30 EUR	0,00	21

## Firmenprofil

### Firmenlogo



### Firmenprofil

-

### Kontaktdetails

REGULUS RESOURCES INC

--

----

Telefon-

Fax: -

E-mail: -