

## SAP SE FUTURE (SAPJ) - EUX/202409

28.05.2024 18:39:31

Kurs  
**179,3671** EURDifferenz  -1,79% (-3,27)

## Stammdaten

Symbol	SAPJU24
Börse	Eurex
Währung	EUR
Wertpapierkategorie	Future
Basiswert	SAP SE
Fälligkeit	09-2024
Kontraktgröße	100

## Marktdaten

Geld (Volumen)	- EUR (-)
Brief (Volumen)	- EUR (-)
Eröffnung	179,3671 EUR
Hoch	179,3671 EUR
Tief	179,3671 EUR
Schluss Vortag	182,6411 EUR
Basiswert	SAP SE
Kurs Basiswerts (Datum)	176,76 (29.05.24)
Schlusskurs (Datum)	179,37 (28.05.24)
Open Interest	7.500

## Performance und Risiko

	6M	1J	3J
Perf (%)	+23,46%	-	-
Perf (abs.)	+34,08	-	-
Beta	-	-	-
Volatilität	22,62	-	-

## Futures und Optionen

Zugehörige Futures	-
Zugehörige Optionen	-












Die Wertentwicklung der Vergangenheit lässt keine verlässlichen Rückschlüsse auf die zukünftige Entwicklung eines Finanzinstruments zu.  
Quelle: FactSet

## Kursdaten

Ø Kurs 5 Tage   Ø Volumen 5 Tage (Stk.)	181,9267 EUR (150)
Ø Kurs 30 Tage   Ø Volumen 30 Tage (Stk.)	175,5151 EUR (25)
Ø Kurs 100 Tage   Ø Volumen 100 Tage (Stk.)	170,1274 EUR (75)
Ø Kurs 250 Tage   Ø Volumen 250 Tage	- EUR (-)
Hoch seit 1.1.   Datum	184,1554 EUR (26.03.2024)
Tief seit 1.1.   Datum	138,3803 EUR (04.01.2024)
52 Wochen Hoch   Datum	- EUR (-)
52 Wochen Tief   Datum	- EUR (-)

## Aktuellstes Research

Basiswert	Branchen	Märkte		
Datum			Überschrift	Download
29.05.2024			Global Equity Ratings	
29.05.2024			Aktienempfehlungen Global	
26.04.2024			Global Equity Ratings	
26.04.2024			Aktienempfehlungen Global	
03.04.2024			Global Equity Ratings	