

## SAP SE FUTURE (SAPJ) - EUX/202409

14.05.2024 18:48:28

Kurs  
**175,1379** EURDifferenz  -1,15% (-2,05)

## Stammdaten

Symbol	SAPJU24
Börse	Eurex
Währung	EUR
Wertpapierkategorie	Future
Basiswert	SAP SE
Fälligkeit	09-2024
Kontraktgröße	100

## Marktdaten

Geld (Volumen)	- EUR (-)
Brief (Volumen)	- EUR (-)
Eröffnung	175,1379 EUR
Hoch	175,1379 EUR
Tief	175,1379 EUR
Schluss Vortag	177,1837 EUR
Basiswert	SAP SE
Kurs Basiswerts (Datum)	174,68 (14.05.24)
Schlusskurs (Datum)	175,14 (14.05.24)
Open Interest	6.750

## Performance und Risiko

	6M	1J	3J
Perf (%)	+25,85%	-	-
Perf (abs.)	+35,98	-	-
Beta	-	-	-
Volatilität	22,60	-	-

## Futures und Optionen

Zugehörige Futures	-
Zugehörige Optionen	-

5J












Die Wertentwicklung der Vergangenheit lässt keine verlässlichen Rückschlüsse auf die zukünftige Entwicklung eines Finanzinstruments zu.  
Quelle: FactSet

## Kursdaten

Ø Kurs 5 Tage   Ø Volumen 5 Tage (Stk.)	176,8702 EUR (0)
Ø Kurs 30 Tage   Ø Volumen 30 Tage (Stk.)	173,6369 EUR (225)
Ø Kurs 100 Tage   Ø Volumen 100 Tage (Stk.)	166,3434 EUR (68)
Ø Kurs 250 Tage   Ø Volumen 250 Tage	- EUR (-)
Hoch seit 1.1.   Datum	184,1554 EUR (26.03.2024)
Tief seit 1.1.   Datum	138,3803 EUR (04.01.2024)
52 Wochen Hoch   Datum	- EUR (-)
52 Wochen Tief   Datum	- EUR (-)

## Aktuellstes Research

Basiswert	Branchen	Märkte		
Datum			Überschrift	Download
26.04.2024			Global Equity Ratings	
26.04.2024			Aktienempfehlungen Global	
03.04.2024			Global Equity Ratings	
03.04.2024			Aktienempfehlungen Global	
13.03.2024			Global Equity Ratings	