

SAP SE FUTURE (SAPJ) - EUX/202409

30.04.2024 18:39:53

Kurs
170,3399 EURDifferenz  -1,03% (-1,77)

Stammdaten

Symbol	SAPJU24
Börse	Eurex
Währung	EUR
Wertpapierkategorie	Future
Basiswert	SAP SE
Fälligkeit	09-2024
Kontraktgröße	100

Marktdaten

Geld (Volumen)	- EUR (-)
Brief (Volumen)	- EUR (-)
Eröffnung	170,3399 EUR
Hoch	170,3399 EUR
Tief	170,3399 EUR
Schluss Vortag	172,1139 EUR
Basiswert	SAP SE
Kurs Basiswerts (Datum)	169,70 (30.04.24)
Schlusskurs (Datum)	170,34 (30.04.24)
Open Interest	6.750

Performance und Risiko

	6M	1J	3J
Perf (%)	+32,70%	-	-
Perf (abs.)	+41,98	-	-
Beta	-	-	-
Volatilität	22,52	-	-

Futures und Optionen

Zugehörige Futures	-
Zugehörige Optionen	-












Die Wertentwicklung der Vergangenheit lässt keine verlässlichen Rückschlüsse auf die zukünftige Entwicklung eines Finanzinstruments zu.

Quelle: FactSet

Kursdaten

Ø Kurs 5 Tage Ø Volumen 5 Tage (Stk.)	172,9295 EUR (0)
Ø Kurs 30 Tage Ø Volumen 30 Tage (Stk.)	175,3942 EUR (225)
Ø Kurs 100 Tage Ø Volumen 100 Tage (Stk.)	163,7040 EUR (68)
Ø Kurs 250 Tage Ø Volumen 250 Tage	- EUR (-)
Hoch seit 1.1. Datum	184,1554 EUR (26.03.2024)
Tief seit 1.1. Datum	138,3803 EUR (04.01.2024)
52 Wochen Hoch Datum	- EUR (-)
52 Wochen Tief Datum	- EUR (-)

Aktuellstes Research

Basiswert	Branchen	Märkte		
Datum			Überschrift	Download
26.04.2024			Global Equity Ratings	
26.04.2024			Aktienempfehlungen Global	
03.04.2024			Global Equity Ratings	
03.04.2024			Aktienempfehlungen Global	
13.03.2024			Global Equity Ratings	