

APPLE INC. FUTURE (AAPH) - EUX/202409

17.07.2024 18:45:11

Kurs
230,7549 USD

Differenz  **-2,23% (-5,27)**

Stammdaten

| | |
|---------------------|-----------|
| Symbol | AAPHU24 |
| Börse | Eurex |
| Währung | USD |
| Wertpapierkategorie | Future |
| Basiswert | APPLE INC |
| Fälligkeit | 09-2024 |
| Kontraktgröße | 100 |

Marktdaten

| | |
|-------------------------|-------------------|
| Geld (Volumen) | - USD (-) |
| Brief (Volumen) | - USD (-) |
| Eröffnung | 230,7549 USD |
| Hoch | 230,7549 USD |
| Tief | 230,7549 USD |
| Schluss Vortag | 236,0214 USD |
| Basiswert | APPLE INC |
| Kurs Basiswerts (Datum) | 228,88 (17.07.24) |
| Schlusskurs (Datum) | 230,75 (17.07.24) |
| Open Interest | 0 |

Performance und Risiko

| | 6M | 1J | 3J |
|-------------|---------|----|----|
| Perf (%) | +24,59% | - | - |
| Perf (abs.) | +46,59 | - | - |
| Beta | - | - | - |
| Volatilität | 24,09 | - | - |

Futures und Optionen

| | |
|---------------------|---|
| Zugehörige Futures | - |
| Zugehörige Optionen | - |













Die Wertentwicklung der Vergangenheit lässt keine verlässlichen Rückschlüsse auf die zukünftige Entwicklung eines Finanzinstruments zu.
Quelle: FactSet

Kursdaten

| | |
|---|---------------------------|
| Ø Kurs 5 Tage Ø Volumen 5 Tage (Stk.) | 233,8477 USD (0) |
| Ø Kurs 30 Tage Ø Volumen 30 Tage (Stk.) | 218,4482 USD (0) |
| Ø Kurs 100 Tage Ø Volumen 100 Tage (Stk.) | 192,5466 USD (0) |
| Ø Kurs 250 Tage Ø Volumen 250 Tage | - USD (-) |
| Hoch seit 1.1. Datum | 237,3530 USD (15.07.2024) |
| Tief seit 1.1. Datum | 168,3900 USD (19.04.2024) |
| 52 Wochen Hoch Datum | - USD (-) |
| 52 Wochen Tief Datum | - USD (-) |

Aktuellstes Research

| Basiswert | Branchen | Märkte | | |
|------------|---|--------|---------------------------|---|
| Datum | | | Überschrift | Download |
| 15.07.2024 |  | | Aktienempfehlungen Global |  |
| 12.07.2024 |  | | Global Equity Ratings |  |
| 21.06.2024 |  | | Global Equity Ratings |  |
| 21.06.2024 |  | | Aktienempfehlungen Global |  |
| 14.06.2024 |  | | Global Equity Ratings |  |