

REXEL S.A. FUTURE (RXLF) - EUX/202409

17.07.2024 18:46:12

Kurs
25,5728 EUR

Differenz  **-2,09% (-0,55)**

Stammdaten

Symbol	RXLFU24
Börse	Eurex
Währung	EUR
Wertpapierkategorie	Future
Basiswert	REXEL S.A.
Fälligkeit	09-2024
Kontraktgröße	100

Marktdaten

Geld (Volumen)	- EUR (-)
Brief (Volumen)	- EUR (-)
Eröffnung	25,5728 EUR
Hoch	25,5728 EUR
Tief	25,5728 EUR
Schluss Vortag	26,1195 EUR
Basiswert	REXEL S.A.
Kurs Basiswerts (Datum)	25,39 (17.07.24)
Schlusskurs (Datum)	25,57 (17.07.24)
Open Interest	0

Performance und Risiko

	6M	1J	3J
Perf (%)	+8,06%	-	-
Perf (abs.)	+1,91	-	-
Beta	-	-	-
Volatilität	31,03	-	-

Futures und Optionen

Zugehörige Futures	-
Zugehörige Optionen	-

5J






Die Wertentwicklung der Vergangenheit lässt keine verlässlichen Rückschlüsse auf die zukünftige Entwicklung eines Finanzinstruments zu.
Quelle: FactSet

Kursdaten

Ø Kurs 5 Tage Ø Volumen 5 Tage (Stk.)	25,2120 EUR (0)
Ø Kurs 30 Tage Ø Volumen 30 Tage (Stk.)	24,3094 EUR (0)
Ø Kurs 100 Tage Ø Volumen 100 Tage (Stk.)	24,5969 EUR (0)
Ø Kurs 250 Tage Ø Volumen 250 Tage	- EUR (-)
Hoch seit 1.1. Datum	27,7834 EUR (24.05.2024)
Tief seit 1.1. Datum	22,5657 EUR (05.03.2024)
52 Wochen Hoch Datum	- EUR (-)
52 Wochen Tief Datum	- EUR (-)

Aktuellstes Research

Branchen		Märkte	
Datum		Überschrift	Download
15.07.2024		Aktienempfehlungen Global	
12.07.2024		Equity Weekly	
12.07.2024		Global Equity Ratings	
09.07.2024		Aktienempfehlungen Österreich	
24.06.2024		Aktienempfehlungen Österreich	