

# TESLA INC. FUTURE (TSLG) - EUX/202409

17.07.2024 18:46:26

**Kurs**  
**250,1098** USD

**Differenz**  **-2,13% (-5,45)**

### Stammdaten

Symbol	TSLGU24
Börse	Eurex
Währung	USD
Wertpapierkategorie	Future
Basiswert	TESLA INC.
Fälligkeit	09-2024
Kontraktgröße	100

### Marktdaten

Geld (Volumen)	- USD (-)
Brief (Volumen)	- USD (-)
Eröffnung	250,1098 USD
Hoch	250,1098 USD
Tief	250,1098 USD
Schluss Vortag	255,563 USD
Basiswert	TESLA INC.
Kurs Basiswerts (Datum)	248,50 (17.07.24)
Schlusskurs (Datum)	250,11 (17.07.24)
Open Interest	0

### Performance und Risiko

	6M	1J	3J
Perf (%)	+12,71%	-	-
Perf (abs.)	+28,20	-	-
Beta	-	-	-
Volatilität	54,27	-	-

### Futures und Optionen

Zugehörige Futures	-
Zugehörige Optionen	-

5J












Die Wertentwicklung der Vergangenheit lässt keine verlässlichen Rückschlüsse auf die zukünftige Entwicklung eines Finanzinstruments zu.  
Quelle: FactSet

### Kursdaten

Ø Kurs 5 Tage   Ø Volumen 5 Tage (Stk.)	255,6828 USD (0)
Ø Kurs 30 Tage   Ø Volumen 30 Tage (Stk.)	213,9338 USD (4)
Ø Kurs 100 Tage   Ø Volumen 100 Tage (Stk.)	189,4465 USD (1)
Ø Kurs 250 Tage   Ø Volumen 250 Tage	- USD (-)
Hoch seit 1.1.   Datum	265,6891 USD (10.07.2024)
Tief seit 1.1.   Datum	143,9745 USD (22.04.2024)
52 Wochen Hoch   Datum	- USD (-)
52 Wochen Tief   Datum	- USD (-)

### Aktuellstes Research

Basiswert	Branchen	Märkte		
Datum			Überschrift	Download
15.07.2024			Aktienempfehlungen Global	
12.07.2024			Global Equity Ratings	
21.06.2024			Global Equity Ratings	
21.06.2024			Aktienempfehlungen Global	
14.06.2024			Global Equity Ratings	