

# SGS S.A. FUTURE (SGSM) - EUX/202409

09.08.2024 18:43:39

**Kurs**  
**91,9073** CHF

**Differenz**  **-0,24% (-0,22)**

### Stammdaten

Symbol	SGSMU24
Börse	Eurex
Währung	CHF
Wertpapierkategorie	Future
Basiswert	SGS SA
Fälligkeit	09-2024
Kontraktgröße	100

### Marktdaten

Geld (Volumen)	- CHF (-)
Brief (Volumen)	- CHF (-)
Eröffnung	91,9073 CHF
Hoch	91,9073 CHF
Tief	91,9073 CHF
Schluss Vortag	92,1305 CHF
Basiswert	SGS SA
Kurs Basiswerts (Datum)	91,78 (09.08.24)
Schlusskurs (Datum)	91,91 (09.08.24)
Open Interest	0

### Performance und Risiko

	6M	1J	3J
Perf (%)	+14,87%	-	-
Perf (abs.)	+11,90	-	-
Beta	-	-	-
Volatilität	22,30	-	-

### Futures und Optionen

Zugehörige Futures	-
Zugehörige Optionen	-

5J







Die Wertentwicklung der Vergangenheit lässt keine verlässlichen Rückschlüsse auf die zukünftige Entwicklung eines Finanzinstruments zu.  
Quelle: FactSet

### Kursdaten

Ø Kurs 5 Tage   Ø Volumen 5 Tage (Stk.)	91,3198 CHF (0)
Ø Kurs 30 Tage   Ø Volumen 30 Tage (Stk.)	86,6997 CHF (0)
Ø Kurs 100 Tage   Ø Volumen 100 Tage (Stk.)	84,0660 CHF (0)
Ø Kurs 250 Tage   Ø Volumen 250 Tage	- CHF (-)
Hoch seit 1.1.   Datum	96,2617 CHF (31.07.2024)
Tief seit 1.1.   Datum	68,5978 CHF (10.01.2024)
52 Wochen Hoch   Datum	- CHF (-)
52 Wochen Tief   Datum	- CHF (-)

### Aktuellstes Research

Branchen		Märkte	
Datum		Überschrift	Download
29.07.2024		Aktienempfehlungen Österreich	
24.07.2024		Global Equity Ratings	
24.07.2024		Aktienempfehlungen Global	
15.07.2024		Aktienempfehlungen Global	
12.07.2024		Global Equity Ratings	