

KOJAMO OYJ FUTURE (KOJF) - EUX/202409

07.08.2024 18:43:19

Kurs
9,7049 EUR

Differenz  2,16% (0,21)

Stammdaten

Symbol	KOJFU24
Börse	Eurex
Währung	EUR
Wertpapierkategorie	Future
Basiswert	KOJAMO OYJ
Fälligkeit	09-2024
Kontraktgröße	100

Marktdaten

Geld (Volumen)	- EUR (-)
Brief (Volumen)	- EUR (-)
Eröffnung	9,7049 EUR
Hoch	9,7049 EUR
Tief	9,7049 EUR
Schluss Vortag	9,4999 EUR
Basiswert	KOJAMO OYJ
Kurs Basiswerts (Datum)	9,43 (08.08.24)
Schlusskurs (Datum)	9,70 (07.08.24)
Open Interest	0

Performance und Risiko

	6M	1J	3J
Perf (%)	-9,41%	-	-
Perf (abs.)	-1,01	-	-
Beta	-	-	-
Volatilität	32,37	-	-

Futures und Optionen

Zugehörige Futures	-
Zugehörige Optionen	-

5J







Die Wertentwicklung der Vergangenheit lässt keine verlässlichen Rückschlüsse auf die zukünftige Entwicklung eines Finanzinstruments zu.
Quelle: FactSet

Kursdaten

Ø Kurs 5 Tage Ø Volumen 5 Tage (Stk.)	9,5502 EUR (0)
Ø Kurs 30 Tage Ø Volumen 30 Tage (Stk.)	9,6454 EUR (0)
Ø Kurs 100 Tage Ø Volumen 100 Tage (Stk.)	10,1066 EUR (0)
Ø Kurs 250 Tage Ø Volumen 250 Tage	- EUR (-)
Hoch seit 1.1. Datum	12,2564 EUR (08.01.2024)
Tief seit 1.1. Datum	9,1474 EUR (25.07.2024)
52 Wochen Hoch Datum	- EUR (-)
52 Wochen Tief Datum	- EUR (-)

Aktuellstes Research

Branchen		Märkte	
Datum		Überschrift	Download
02.08.2024		Equity Weekly	
29.07.2024		Aktienempfehlungen Österreich	
26.07.2024		Equity Weekly	
24.07.2024		Global Equity Ratings	
24.07.2024		Aktienempfehlungen Global	