

# 1&1 AG FUTURE (DRIG) - EUX/202409

12.07.2024 18:58:05

**Kurs**  
16,1241 EUR

**Differenz**  -0,76% (-0,12)

### Stammdaten

Symbol	DRIGU24
Börse	Eurex
Währung	EUR
Wertpapierkategorie	Future
Basiswert	1&1 AG
Fälligkeit	09-2024
Kontraktgröße	100

### Marktdaten

Geld (Volumen)	- EUR (-)
Brief (Volumen)	- EUR (-)
Eröffnung	16,1241 EUR
Hoch	16,1241 EUR
Tief	16,1241 EUR
Schluss Vortag	16,2468 EUR
Basiswert	1&1 AG
Kurs Basiswerts (Datum)	16,00 (12.07.24)
Schlusskurs (Datum)	16,12 (12.07.24)
Open Interest	0

### Performance und Risiko

	6M	1J	3J
Perf (%)	-15,73%	-	-
Perf (abs.)	-3,01	-	-
Beta	-	-	-
Volatilität	21,39	-	-

### Futures und Optionen

Zugehörige Futures	-
Zugehörige Optionen	-

5J






Die Wertentwicklung der Vergangenheit lässt keine verlässlichen Rückschlüsse auf die zukünftige Entwicklung eines Finanzinstruments zu.  
Quelle: FactSet

### Kursdaten

Ø Kurs 5 Tage   Ø Volumen 5 Tage (Stk.)	16,0591 EUR (0)
Ø Kurs 30 Tage   Ø Volumen 30 Tage (Stk.)	16,5513 EUR (0)
Ø Kurs 100 Tage   Ø Volumen 100 Tage (Stk.)	16,8540 EUR (0)
Ø Kurs 250 Tage   Ø Volumen 250 Tage	- EUR (-)
Hoch seit 1.1.   Datum	19,9138 EUR (24.01.2024)
Tief seit 1.1.   Datum	15,8270 EUR (09.07.2024)
52 Wochen Hoch   Datum	- EUR (-)
52 Wochen Tief   Datum	- EUR (-)

### Aktuellstes Research

Branchen		Märkte	
Datum		Überschrift	Download
12.07.2024		Global Equity Ratings	
12.07.2024		Aktienempfehlungen Global	
09.07.2024		Aktienempfehlungen Österreich	
24.06.2024		Aktienempfehlungen Österreich	
21.06.2024		Global Equity Ratings	