

GRAND CITY PROPERTIES S.A. FUTURE (GYCF) - EUX/202409

16.08.2024 19:01:28

Kurs
11,6429 EUR

Differenz  -0,61% (-0,07)

Stammdaten

Symbol	GYCFU24
Börse	Eurex
Währung	EUR
Wertpapierkategorie	Future
Basiswert	GRAND CITY PROPERTIES S.A.
Fälligkeit	09-2024
Kontraktgröße	100

Marktdaten

Geld (Volumen)	- EUR (-)
Brief (Volumen)	- EUR (-)
Eröffnung	11,6429 EUR
Hoch	11,6429 EUR
Tief	11,6429 EUR
Schluss Vortag	11,7144 EUR
Basiswert	GRAND CITY PROPERTIES S.A.
Kurs Basiswerts (Datum)	11,60 (16.08.24)
Schlusskurs (Datum)	11,64 (16.08.24)
Open Interest	0

Performance und Risiko

	6M	1J	3J
Perf (%)	+36,51%	-	-
Perf (abs.)	+3,11	-	-
Beta	-	-	-
Volatilität	31,52	-	-

Futures und Optionen

Zugehörige Futures	-
Zugehörige Optionen	-

5J










Die Wertentwicklung der Vergangenheit lässt keine verlässlichen Rückschlüsse auf die zukünftige Entwicklung eines Finanzinstruments zu.
Quelle: FactSet

Kursdaten

Ø Kurs 5 Tage Ø Volumen 5 Tage (Stk.)	11,7216 EUR (0)
Ø Kurs 30 Tage Ø Volumen 30 Tage (Stk.)	11,3399 EUR (0)
Ø Kurs 100 Tage Ø Volumen 100 Tage (Stk.)	11,0123 EUR (0)
Ø Kurs 250 Tage Ø Volumen 250 Tage	9,7582 EUR (0)
Hoch seit 1.1. Datum	11,9415 EUR (22.05.2024)
Tief seit 1.1. Datum	8,3775 EUR (13.02.2024)
52 Wochen Hoch Datum	- EUR (-)
52 Wochen Tief Datum	- EUR (-)

Aktuellstes Research

Branchen		Märkte	
Datum		Überschrift	Download
16.08.2024		Equity Weekly	
13.08.2024		Aktienempfehlungen Österreich	
12.08.2024		Global Equity Ratings	
12.08.2024		Aktienempfehlungen Global	
09.08.2024		Equity Weekly	