

VARTA AG FUTURE (VARF) - EUX/202409

26.07.2024 18:36:03

Kurs
0,9148 EUR

Differenz  -3,52% (-0,03)

Stammdaten

Symbol	VARFU24
Börse	Eurex
Währung	EUR
Wertpapierkategorie	Future
Basiswert	VARTA AG
Fälligkeit	09-2024
Kontraktgröße	100

Marktdaten

Geld (Volumen)	- EUR (-)
Brief (Volumen)	- EUR (-)
Eröffnung	0,9148 EUR
Hoch	0,9148 EUR
Tief	0,9148 EUR
Schluss Vortag	0,9482 EUR
Basiswert	VARTA AG
Kurs Basiswerts (Datum)	2,108 (26.07.24)
Schlusskurs (Datum)	0,91 (26.07.24)
Open Interest	200

Performance und Risiko

	6M	1J	3J
Perf (%)	-94,86%	-	-
Perf (abs.)	-16,89	-	-
Beta	-	-	-
Volatilität	312,14	-	-

Futures und Optionen

Zugehörige Futures	-
Zugehörige Optionen	-

5J












Die Wertentwicklung der Vergangenheit lässt keine verlässlichen Rückschlüsse auf die zukünftige Entwicklung eines Finanzinstruments zu.
Quelle: FactSet

Kursdaten

Ø Kurs 5 Tage Ø Volumen 5 Tage (Stk.)	0,8002 EUR (0)
Ø Kurs 30 Tage Ø Volumen 30 Tage (Stk.)	5,3059 EUR (7)
Ø Kurs 100 Tage Ø Volumen 100 Tage (Stk.)	8,3875 EUR (2)
Ø Kurs 250 Tage Ø Volumen 250 Tage	- EUR (-)
Hoch seit 1.1. Datum	20,0011 EUR (02.01.2024)
Tief seit 1.1. Datum	0,4641 EUR (24.07.2024)
52 Wochen Hoch Datum	- EUR (-)
52 Wochen Tief Datum	- EUR (-)

Aktuellstes Research

Branchen		Märkte	
Datum		Überschrift	Download
26.07.2024		Equity Weekly	
24.07.2024		Global Equity Ratings	
24.07.2024		Aktienempfehlungen Global	
15.07.2024		Aktienempfehlungen Global	
12.07.2024		Global Equity Ratings	