

SIKA AG FUTURE (SIKH) - EUX/202409

25.06.2024 19:05:43

Kurs
257,8659 CHFDifferenz  -0,04% (-0,11)

Stammdaten

Symbol	SIKHU24
Börse	Eurex
Währung	CHF
Wertpapierkategorie	Future
Basiswert	SIKA AG
Fälligkeit	09-2024
Kontraktgröße	100

Marktdaten

Geld (Volumen)	- CHF (-)
Brief (Volumen)	- CHF (-)
Eröffnung	257,8659 CHF
Hoch	257,8659 CHF
Tief	257,8659 CHF
Schluss Vortag	257,9744 CHF
Basiswert	SIKA AG
Kurs Basiswerts (Datum)	257,10 (25.06.24)
Schlusskurs (Datum)	257,87 (25.06.24)
Open Interest	2.100

Performance und Risiko

	6M	1J	3J
Perf (%)	-5,36%	-	-
Perf (abs.)	-14,61	-	-
Beta	-	-	-
Volatilität	21,16	-	-

Futures und Optionen

Zugehörige Futures	-
Zugehörige Optionen	-

5J








Die Wertentwicklung der Vergangenheit lässt keine verlässlichen Rückschlüsse auf die zukünftige Entwicklung eines Finanzinstruments zu.

Quelle: FactSet

Kursdaten

Ø Kurs 5 Tage Ø Volumen 5 Tage (Stk.)	258,0023 CHF (160)
Ø Kurs 30 Tage Ø Volumen 30 Tage (Stk.)	272,7930 CHF (70)
Ø Kurs 100 Tage Ø Volumen 100 Tage (Stk.)	263,9769 CHF (21)
Ø Kurs 250 Tage Ø Volumen 250 Tage	- CHF (-)
Hoch seit 1.1. Datum	286,0795 CHF (27.05.2024)
Tief seit 1.1. Datum	231,5584 CHF (22.01.2024)
52 Wochen Hoch Datum	- CHF (-)
52 Wochen Tief Datum	- CHF (-)

Aktuellstes Research

Basiswert	Branchen	Märkte	
Datum			Überschrift
19.12.2022			Global Equity Ratings
19.12.2022			Aktienempfehlungen Global
28.11.2022			Global Equity Ratings
28.11.2022			Aktienempfehlungen Global
18.11.2022			Global Equity Ratings