

SIKA AG FUTURE (SIKH) - EUX/202409

25.06.2024 19:05:43

Kurs
257,8659 CHFDifferenz  -0,04% (-0,11)

Stammdaten

| | |
|---------------------|---------|
| Symbol | SIKHU24 |
| Börse | Eurex |
| Währung | CHF |
| Wertpapierkategorie | Future |
| Basiswert | SIKA AG |
| Fälligkeit | 09-2024 |
| Kontraktgröße | 100 |

Marktdaten

| | |
|-------------------------|-------------------|
| Geld (Volumen) | - CHF (-) |
| Brief (Volumen) | - CHF (-) |
| Eröffnung | 257,8659 CHF |
| Hoch | 257,8659 CHF |
| Tief | 257,8659 CHF |
| Schluss Vortag | 257,9744 CHF |
| Basiswert | SIKA AG |
| Kurs Basiswerts (Datum) | 257,10 (25.06.24) |
| Schlusskurs (Datum) | 257,87 (25.06.24) |
| Open Interest | 2.100 |

Performance und Risiko

| | 6M | 1J | 3J |
|-------------|--------|----|----|
| Perf (%) | -5,36% | - | - |
| Perf (abs.) | -14,61 | - | - |
| Beta | - | - | - |
| Volatilität | 21,16 | - | - |

Futures und Optionen

| | |
|---------------------|---|
| Zugehörige Futures | - |
| Zugehörige Optionen | - |

5J













Die Wertentwicklung der Vergangenheit lässt keine verlässlichen Rückschlüsse auf die zukünftige Entwicklung eines Finanzinstruments zu.

Quelle: FactSet

Kursdaten

| | |
|---|---------------------------|
| Ø Kurs 5 Tage Ø Volumen 5 Tage (Stk.) | 258,0023 CHF (160) |
| Ø Kurs 30 Tage Ø Volumen 30 Tage (Stk.) | 272,7930 CHF (70) |
| Ø Kurs 100 Tage Ø Volumen 100 Tage (Stk.) | 263,9769 CHF (21) |
| Ø Kurs 250 Tage Ø Volumen 250 Tage | - CHF (-) |
| Hoch seit 1.1. Datum | 286,0795 CHF (27.05.2024) |
| Tief seit 1.1. Datum | 231,5584 CHF (22.01.2024) |
| 52 Wochen Hoch Datum | - CHF (-) |
| 52 Wochen Tief Datum | - CHF (-) |

Aktuellstes Research

| Basiswert | Branchen | Märkte | | |
|------------|----------|---|---------------------------|---|
| Datum | | | Überschrift | Download |
| 19.12.2022 | |  | Global Equity Ratings |  |
| 19.12.2022 | |  | Aktienempfehlungen Global |  |
| 28.11.2022 | |  | Global Equity Ratings |  |
| 28.11.2022 | |  | Aktienempfehlungen Global |  |
| 18.11.2022 | |  | Global Equity Ratings |  |