

## SIKA AG FUTURE (SIKH) - EUX/202409

20.05.2024 13:04:08

Kurs  
283,0466 CHFDifferenz  0,00% (0,00)

## Stammdaten

Symbol	SIKHU24
Börse	Eurex
Währung	CHF
Wertpapierkategorie	Future
Basiswert	SIKA AG
Fälligkeit	09-2024
Kontraktgröße	100

## Marktdaten

Geld (Volumen)	- CHF (-)
Brief (Volumen)	- CHF (-)
Eröffnung	283,0466 CHF
Hoch	283,0466 CHF
Tief	283,0466 CHF
Schluss Vortag	283,0466 CHF
Basiswert	SIKA AG
Kurs Basiswerts (Datum)	281,70 (17.05.24)
Schlusskurs (Datum)	283,05 (20.05.24)
Open Interest	0

## Performance und Risiko

	6M	1J	3J
Perf (%)	+19,95%	-	-
Perf (abs.)	+47,08	-	-
Beta	-	-	-
Volatilität	22,52	-	-

## Futures und Optionen

Zugehörige Futures	-
Zugehörige Optionen	-

5J












Die Wertentwicklung der Vergangenheit lässt keine verlässlichen Rückschlüsse auf die zukünftige Entwicklung eines Finanzinstruments zu.

Quelle: FactSet

## Kursdaten

Ø Kurs 5 Tage   Ø Volumen 5 Tage (Stk.)	282,0169 CHF (0)
Ø Kurs 30 Tage   Ø Volumen 30 Tage (Stk.)	269,1015 CHF (0)
Ø Kurs 100 Tage   Ø Volumen 100 Tage (Stk.)	257,9213 CHF (0)
Ø Kurs 250 Tage   Ø Volumen 250 Tage	- CHF (-)
Hoch seit 1.1.   Datum	284,7643 CHF (15.05.2024)
Tief seit 1.1.   Datum	231,5584 CHF (22.01.2024)
52 Wochen Hoch   Datum	- CHF (-)
52 Wochen Tief   Datum	- CHF (-)

## Aktuellstes Research

Basiswert	Branchen	Märkte		
Datum			Überschrift	Download
19.12.2022			Global Equity Ratings	
19.12.2022			Aktienempfehlungen Global	
28.11.2022			Global Equity Ratings	
28.11.2022			Aktienempfehlungen Global	
18.11.2022			Global Equity Ratings	