

RWE AG FUTURE (RWEH) - EUX/202409

16.07.2024 18:51:03

Kurs
32,8484 EUR

Differenz  -0,38% (-0,12)

Stammdaten

Symbol	RWEHU24
Börse	Eurex
Währung	EUR
Wertpapierkategorie	Future
Basiswert	RWE AG
Fälligkeit	09-2024
Kontraktgröße	100

Marktdaten

Geld (Volumen)	- EUR (-)
Brief (Volumen)	- EUR (-)
Eröffnung	32,8484 EUR
Hoch	32,8484 EUR
Tief	32,8484 EUR
Schluss Vortag	32,9729 EUR
Basiswert	RWE AG
Kurs Basiswerts (Datum)	32,61 (16.07.24)
Schlusskurs (Datum)	32,85 (16.07.24)
Open Interest	1.844

Performance und Risiko

	6M	1J	3J
Perf (%)	-14,92%	-	-
Perf (abs.)	-5,78	-	-
Beta	-	-	-
Volatilität	25,10	-	-

Futures und Optionen

Zugehörige Futures	-
Zugehörige Optionen	-

5J












Die Wertentwicklung der Vergangenheit lässt keine verlässlichen Rückschlüsse auf die zukünftige Entwicklung eines Finanzinstruments zu.
Quelle: FactSet

Kursdaten

Ø Kurs 5 Tage Ø Volumen 5 Tage (Stk.)	33,5282 EUR (0)
Ø Kurs 30 Tage Ø Volumen 30 Tage (Stk.)	33,7535 EUR (61)
Ø Kurs 100 Tage Ø Volumen 100 Tage (Stk.)	32,7714 EUR (18)
Ø Kurs 250 Tage Ø Volumen 250 Tage	- EUR (-)
Hoch seit 1.1. Datum	41,4833 EUR (09.01.2024)
Tief seit 1.1. Datum	30,2221 EUR (26.02.2024)
52 Wochen Hoch Datum	- EUR (-)
52 Wochen Tief Datum	- EUR (-)

Aktuellstes Research

Basiswert	Branchen	Märkte		
Datum			Überschrift	Download
15.07.2024			Aktienempfehlungen Global	
12.07.2024			Global Equity Ratings	
21.06.2024			Global Equity Ratings	
21.06.2024			Aktienempfehlungen Global	
14.06.2024			Global Equity Ratings	