

## SIEMENS AG FUTURE (SIEH) - EUX/202409

16.08.2024 19:01:59

Kurs  
**163,8037** EURDifferenz  0,30% (0,48)

## Stammdaten

Symbol	SIEHU24
Börse	Eurex
Währung	EUR
Wertpapierkategorie	Future
Basiswert	SIEMENS AG
Fälligkeit	09-2024
Kontraktgröße	100

## Marktdaten

Geld (Volumen)	- EUR (-)
Brief (Volumen)	- EUR (-)
Eröffnung	163,8037 EUR
Hoch	163,8037 EUR
Tief	163,8037 EUR
Schluss Vortag	163,319 EUR
Basiswert	SIEMENS AG
Kurs Basiswerts (Datum)	163,20 (16.08.24)
Schlusskurs (Datum)	163,80 (16.08.24)
Open Interest	41.446

## Performance und Risiko

	6M	1J	3J
Perf (%)	-4,46%	-	-
Perf (abs.)	-7,62	-	-
Beta	-	-	-
Volatilität	26,10	-	-

## Futures und Optionen

Zugehörige Futures	-
Zugehörige Optionen	-

5J












Die Wertentwicklung der Vergangenheit lässt keine verlässlichen Rückschlüsse auf die zukünftige Entwicklung eines Finanzinstruments zu.  
Quelle: FactSet

## Kursdaten

Ø Kurs 5 Tage   Ø Volumen 5 Tage (Stk.)	159,7089 EUR (120)
Ø Kurs 30 Tage   Ø Volumen 30 Tage (Stk.)	169,4911 EUR (113)
Ø Kurs 100 Tage   Ø Volumen 100 Tage (Stk.)	175,3272 EUR (60)
Ø Kurs 250 Tage   Ø Volumen 250 Tage	163,0568 EUR (24)
Hoch seit 1.1.   Datum	191,0622 EUR (10.05.2024)
Tief seit 1.1.   Datum	154,7313 EUR (06.08.2024)
52 Wochen Hoch   Datum	- EUR (-)
52 Wochen Tief   Datum	- EUR (-)

## Aktuellstes Research

Basiswert	Branchen	Märkte		
Datum			Überschrift	Download
12.08.2024			Global Equity Ratings	
12.08.2024			Aktienempfehlungen Global	
24.07.2024			Global Equity Ratings	
24.07.2024			Aktienempfehlungen Global	
15.07.2024			Aktienempfehlungen Global	