

SIEMENS AG FUTURE (SIEH) - EUX/202409

19.07.2024 19:04:23

Kurs
171,629 EURDifferenz  -0,06% (-0,10)

Stammdaten

Symbol	SIEHU24
Börse	Eurex
Währung	EUR
Wertpapierkategorie	Future
Basiswert	SIEMENS AG
Fälligkeit	09-2024
Kontraktgröße	100

Marktdaten

Geld (Volumen)	- EUR (-)
Brief (Volumen)	- EUR (-)
Eröffnung	171,629 EUR
Hoch	171,629 EUR
Tief	171,629 EUR
Schluss Vortag	171,7285 EUR
Basiswert	SIEMENS AG
Kurs Basiswerts (Datum)	173,30 (22.07.24)
Schlusskurs (Datum)	171,63 (19.07.24)
Open Interest	41.446

Performance und Risiko

	6M	1J	3J
Perf (%)	+6,44%	-	-
Perf (abs.)	+10,38	-	-
Beta	-	-	-
Volatilität	25,11	-	-

Futures und Optionen

Zugehörige Futures	-
Zugehörige Optionen	-

5J












Die Wertentwicklung der Vergangenheit lässt keine verlässlichen Rückschlüsse auf die zukünftige Entwicklung eines Finanzinstruments zu.
Quelle: FactSet

Kursdaten

Ø Kurs 5 Tage Ø Volumen 5 Tage (Stk.)	177,630 EUR (558)
Ø Kurs 30 Tage Ø Volumen 30 Tage (Stk.)	175,489 EUR (181)
Ø Kurs 100 Tage Ø Volumen 100 Tage (Stk.)	179,034 EUR (54)
Ø Kurs 250 Tage Ø Volumen 250 Tage	- EUR (-)
Hoch seit 1.1. Datum	191,062 EUR (10.05.2024)
Tief seit 1.1. Datum	159,186 EUR (17.01.2024)
52 Wochen Hoch Datum	- EUR (-)
52 Wochen Tief Datum	- EUR (-)

Aktuellstes Research

Basiswert	Branchen	Märkte		
Datum			Überschrift	Download
15.07.2024			Aktienempfehlungen Global	
12.07.2024			Global Equity Ratings	
21.06.2024			Global Equity Ratings	
21.06.2024			Aktienempfehlungen Global	
14.06.2024			Global Equity Ratings	