

## SIEMENS AG FUTURE (SIEH) - EUX/202409

15.07.2024 18:41:46

Kurs  
**182,2223** EURDifferenz  -1,81% (-3,37)

## Stammdaten

Symbol	SIEHU24
Börse	Eurex
Währung	EUR
Wertpapierkategorie	Future
Basiswert	SIEMENS AG
Fälligkeit	09-2024
Kontraktgröße	100

## Marktdaten

Geld (Volumen)	- EUR (-)
Brief (Volumen)	- EUR (-)
Eröffnung	182,2223 EUR
Hoch	182,2223 EUR
Tief	182,2223 EUR
Schluss Vortag	185,5881 EUR
Basiswert	SIEMENS AG
Kurs Basiswerts (Datum)	181,28 (16.07.24)
Schlusskurs (Datum)	182,22 (15.07.24)
Open Interest	41.920

## Performance und Risiko

	6M	1J	3J
Perf (%)	+12,39%	-	-
Perf (abs.)	+20,09	-	-
Beta	-	-	-
Volatilität	24,33	-	-

## Futures und Optionen

Zugehörige Futures	-
Zugehörige Optionen	-

5J












Die Wertentwicklung der Vergangenheit lässt keine verlässlichen Rückschlüsse auf die zukünftige Entwicklung eines Finanzinstruments zu.  
Quelle: FactSet

## Kursdaten

Ø Kurs 5 Tage   Ø Volumen 5 Tage (Stk.)	180,1132 EUR (0)
Ø Kurs 30 Tage   Ø Volumen 30 Tage (Stk.)	175,6653 EUR (88)
Ø Kurs 100 Tage   Ø Volumen 100 Tage (Stk.)	179,1216 EUR (26)
Ø Kurs 250 Tage   Ø Volumen 250 Tage	- EUR (-)
Hoch seit 1.1.   Datum	191,0622 EUR (10.05.2024)
Tief seit 1.1.   Datum	159,1862 EUR (17.01.2024)
52 Wochen Hoch   Datum	- EUR (-)
52 Wochen Tief   Datum	- EUR (-)

## Aktuellstes Research

Basiswert	Branchen	Märkte		
Datum			Überschrift	Download
15.07.2024			Aktienempfehlungen Global	
12.07.2024			Global Equity Ratings	
21.06.2024			Global Equity Ratings	
21.06.2024			Aktienempfehlungen Global	
14.06.2024			Global Equity Ratings	