

SIEMENS AG FUTURE (SIEH) - EUX/202409

27.06.2024 18:39:02

Kurs
175,1754 EURDifferenz  2,54% (4,34)

Stammdaten

Symbol	SIEHU24
Börse	Eurex
Währung	EUR
Wertpapierkategorie	Future
Basiswert	SIEMENS AG
Fälligkeit	09-2024
Kontraktgröße	100

Marktdaten

Geld (Volumen)	- EUR (-)
Brief (Volumen)	- EUR (-)
Eröffnung	175,1754 EUR
Hoch	175,1754 EUR
Tief	175,1754 EUR
Schluss Vortag	170,8336 EUR
Basiswert	SIEMENS AG
Kurs Basiswerts (Datum)	173,54 (27.06.24)
Schlusskurs (Datum)	175,18 (27.06.24)
Open Interest	41.446

Performance und Risiko

	6M	1J	3J
Perf (%)	+1,19%	-	-
Perf (abs.)	+2,01	-	-
Beta	-	-	-
Volatilität	23,78	-	-

Futures und Optionen

Zugehörige Futures	-
Zugehörige Optionen	-

5J








Die Wertentwicklung der Vergangenheit lässt keine verlässlichen Rückschlüsse auf die zukünftige Entwicklung eines Finanzinstruments zu.
Quelle: FactSet

Kursdaten

Ø Kurs 5 Tage Ø Volumen 5 Tage (Stk.)	171,3468 EUR (130)
Ø Kurs 30 Tage Ø Volumen 30 Tage (Stk.)	175,4313 EUR (72)
Ø Kurs 100 Tage Ø Volumen 100 Tage (Stk.)	178,0082 EUR (22)
Ø Kurs 250 Tage Ø Volumen 250 Tage	- EUR (-)
Hoch seit 1.1. Datum	191,0622 EUR (10.05.2024)
Tief seit 1.1. Datum	159,1862 EUR (17.01.2024)
52 Wochen Hoch Datum	- EUR (-)
52 Wochen Tief Datum	- EUR (-)

Aktuellstes Research

Basiswert	Branchen	Märkte	
Datum			Überschrift
21.06.2024			Global Equity Ratings
21.06.2024			Aktienempfehlungen Global
14.06.2024			Global Equity Ratings
14.06.2024			Aktienempfehlungen Global
29.05.2024			Global Equity Ratings