

METRO AG FUTURE (B4BG) - EUX/202409

29.07.2024 18:35:07

Kurs
4,2445 EUR
 Differenz  -2,13% (-0,09)

Stammdaten

Symbol	B4BGU24
Börse	Eurex
Währung	EUR
Wertpapierkategorie	Future
Basiswert	METRO AG
Fälligkeit	09-2024
Kontraktgröße	100

Marktdaten

Geld (Volumen)	- EUR (-)
Brief (Volumen)	- EUR (-)
Eröffnung	4,2445 EUR
Hoch	4,2445 EUR
Tief	4,2445 EUR
Schluss Vortag	4,3367 EUR
Basiswert	METRO AG
Kurs Basiswerts (Datum)	4,22 (29.07.24)
Schlusskurs (Datum)	4,24 (29.07.24)
Open Interest	0

Performance und Risiko

	6M	1J	3J
Perf (%)	-30,24%	-	-
Perf (abs.)	-1,84	-	-
Beta	-	-	-
Volatilität	28,75	-	-

Futures und Optionen

Zugehörige Futures	-
Zugehörige Optionen	-

5J












Die Wertentwicklung der Vergangenheit lässt keine verlässlichen Rückschlüsse auf die zukünftige Entwicklung eines Finanzinstruments zu.
 Quelle: FactSet

Kursdaten

Ø Kurs 5 Tage Ø Volumen 5 Tage (Stk.)	4,2796 EUR (0)
Ø Kurs 30 Tage Ø Volumen 30 Tage (Stk.)	4,3425 EUR (0)
Ø Kurs 100 Tage Ø Volumen 100 Tage (Stk.)	4,8261 EUR (0)
Ø Kurs 250 Tage Ø Volumen 250 Tage	- EUR (-)
Hoch seit 1.1. Datum	6,0840 EUR (29.01.2024)
Tief seit 1.1. Datum	4,1771 EUR (23.07.2024)
52 Wochen Hoch Datum	- EUR (-)
52 Wochen Tief Datum	- EUR (-)

Aktuellstes Research

Branchen		Märkte	
Datum	Überschrift	Download	
24.07.2024	 Global Equity Ratings		
24.07.2024	 Aktienempfehlungen Global		
15.07.2024	 Aktienempfehlungen Global		
12.07.2024	 Global Equity Ratings		
21.06.2024	 Equity Weekly	