

CONTINENTAL AG FUTURE (CONI) - EUX/202409

12.07.2024 18:58:00

Kurs
59,3769 EURDifferenz  -0,35% (-0,21)

Stammdaten

Symbol	CONIU24
Börse	Eurex
Währung	EUR
Wertpapierkategorie	Future
Basiswert	CONTINENTAL AG
Fälligkeit	09-2024
Kontraktgröße	100

Marktdaten

Geld (Volumen)	- EUR (-)
Brief (Volumen)	- EUR (-)
Eröffnung	59,3769 EUR
Hoch	59,3769 EUR
Tief	59,3769 EUR
Schluss Vortag	59,585 EUR
Basiswert	CONTINENTAL AG
Kurs Basiswerts (Datum)	58,92 (12.07.24)
Schlusskurs (Datum)	59,38 (12.07.24)
Open Interest	0

Performance und Risiko

	6M	1J	3J
Perf (%)	-18,94%	-	-
Perf (abs.)	-13,87	-	-
Beta	-	-	-
Volatilität	29,02	-	-

Futures und Optionen

Zugehörige Futures	-
Zugehörige Optionen	-

5J












Die Wertentwicklung der Vergangenheit lässt keine verlässlichen Rückschlüsse auf die zukünftige Entwicklung eines Finanzinstruments zu.

Quelle: FactSet

Kursdaten

Ø Kurs 5 Tage Ø Volumen 5 Tage (Stk.)	59,8174 EUR (0)
Ø Kurs 30 Tage Ø Volumen 30 Tage (Stk.)	58,0980 EUR (0)
Ø Kurs 100 Tage Ø Volumen 100 Tage (Stk.)	63,4492 EUR (0)
Ø Kurs 250 Tage Ø Volumen 250 Tage	- EUR (-)
Hoch seit 1.1. Datum	78,1866 EUR (02.01.2024)
Tief seit 1.1. Datum	52,9857 EUR (02.07.2024)
52 Wochen Hoch Datum	- EUR (-)
52 Wochen Tief Datum	- EUR (-)

Aktuellstes Research

Basiswert	Branchen	Märkte		
Datum			Überschrift	Download
04.05.2022			Global Equity Ratings	
04.05.2022			Aktienempfehlungen Global	
27.04.2022			Global Equity Ratings	
27.04.2022			Aktienempfehlungen Global	
14.04.2022			Global Equity Ratings	