

CONTINENTAL AG FUTURE (CONI) - EUX/202409

21.06.2024 19:17:02

Kurs
55,8379 EURDifferenz  0,75% (0,42)

Stammdaten

Symbol	CONIU24
Börse	Eurex
Währung	EUR
Wertpapierkategorie	Future
Basiswert	CONTINENTAL AG
Fälligkeit	09-2024
Kontraktgröße	100

Marktdaten

Geld (Volumen)	- EUR (-)
Brief (Volumen)	- EUR (-)
Eröffnung	55,8379 EUR
Hoch	55,8379 EUR
Tief	55,8379 EUR
Schluss Vortag	55,4197 EUR
Basiswert	CONTINENTAL AG
Kurs Basiswerts (Datum)	55,60 (24.06.24)
Schlusskurs (Datum)	55,84 (21.06.24)
Open Interest	0

Performance und Risiko

	6M	1J	3J
Perf (%)	-27,85%	-	-
Perf (abs.)	-21,55	-	-
Beta	-	-	-
Volatilität	25,39	-	-

Futures und Optionen

Zugehörige Futures	-
Zugehörige Optionen	-

5J












Die Wertentwicklung der Vergangenheit lässt keine verlässlichen Rückschlüsse auf die zukünftige Entwicklung eines Finanzinstruments zu.

Quelle: FactSet

Kursdaten

Ø Kurs 5 Tage Ø Volumen 5 Tage (Stk.)	55,6125 EUR (0)
Ø Kurs 30 Tage Ø Volumen 30 Tage (Stk.)	61,0013 EUR (0)
Ø Kurs 100 Tage Ø Volumen 100 Tage (Stk.)	66,2753 EUR (0)
Ø Kurs 250 Tage Ø Volumen 250 Tage	- EUR (-)
Hoch seit 1.1. Datum	78,1866 EUR (02.01.2024)
Tief seit 1.1. Datum	55,1570 EUR (18.06.2024)
52 Wochen Hoch Datum	- EUR (-)
52 Wochen Tief Datum	- EUR (-)

Aktuellstes Research

Basiswert	Branchen	Märkte		
Datum			Überschrift	Download
04.05.2022			Global Equity Ratings	
04.05.2022			Aktienempfehlungen Global	
27.04.2022			Global Equity Ratings	
27.04.2022			Aktienempfehlungen Global	
14.04.2022			Global Equity Ratings	