

CONTINENTAL AG FUTURE (CONI) - EUX/202409

23.05.2024 18:40:01

Kurs
61,6949 EURDifferenz  -0,66% (-0,41)

Stammdaten

Symbol	CONIU24
Börse	Eurex
Währung	EUR
Wertpapierkategorie	Future
Basiswert	CONTINENTAL AG
Fälligkeit	09-2024
Kontraktgröße	100

Marktdaten

Geld (Volumen)	- EUR (-)
Brief (Volumen)	- EUR (-)
Eröffnung	61,6949 EUR
Hoch	61,6949 EUR
Tief	61,6949 EUR
Schluss Vortag	62,1079 EUR
Basiswert	CONTINENTAL AG
Kurs Basiswerts (Datum)	60,44 (24.05.24)
Schlusskurs (Datum)	61,69 (23.05.24)
Open Interest	0

Performance und Risiko

	6M	1J	3J
Perf (%)	-11,58%	-	-
Perf (abs.)	-8,08	-	-
Beta	-	-	-
Volatilität	24,14	-	-

Futures und Optionen

Zugehörige Futures	-
Zugehörige Optionen	-

5J












Die Wertentwicklung der Vergangenheit lässt keine verlässlichen Rückschlüsse auf die zukünftige Entwicklung eines Finanzinstruments zu.
Quelle: FactSet

Kursdaten

Ø Kurs 5 Tage Ø Volumen 5 Tage (Stk.)	62,4745 EUR (0)
Ø Kurs 30 Tage Ø Volumen 30 Tage (Stk.)	62,7565 EUR (0)
Ø Kurs 100 Tage Ø Volumen 100 Tage (Stk.)	69,2198 EUR (0)
Ø Kurs 250 Tage Ø Volumen 250 Tage	- EUR (-)
Hoch seit 1.1. Datum	78,1866 EUR (02.01.2024)
Tief seit 1.1. Datum	61,0394 EUR (17.04.2024)
52 Wochen Hoch Datum	- EUR (-)
52 Wochen Tief Datum	- EUR (-)

Aktuellstes Research

Basiswert	Branchen	Märkte		
Datum			Überschrift	Download
04.05.2022			Global Equity Ratings	
04.05.2022			Aktienempfehlungen Global	
27.04.2022			Global Equity Ratings	
27.04.2022			Aktienempfehlungen Global	
14.04.2022			Global Equity Ratings	