

## CONTINENTAL AG FUTURE (CONI) - EUX/202409

10.05.2024 18:29:08

Kurs  
**61,7403** EURDifferenz  0,45% (0,28)

## Stammdaten

Symbol	CONIU24
Börse	Eurex
Währung	EUR
Wertpapierkategorie	Future
Basiswert	CONTINENTAL AG
Fälligkeit	09-2024
Kontraktgröße	100

## Marktdaten

Geld (Volumen)	- EUR (-)
Brief (Volumen)	- EUR (-)
Eröffnung	61,7403 EUR
Hoch	61,7403 EUR
Tief	61,7403 EUR
Schluss Vortag	61,4621 EUR
Basiswert	CONTINENTAL AG
Kurs Basiswerts (Datum)	60,88 (10.05.24)
Schlusskurs (Datum)	61,74 (10.05.24)
Open Interest	0

## Performance und Risiko

	6M	1J	3J
Perf (%)	-3,68%	-	-
Perf (abs.)	-2,36	-	-
Beta	-	-	-
Volatilität	26,26	-	-

## Futures und Optionen

Zugehörige Futures	-
Zugehörige Optionen	-

5J












Die Wertentwicklung der Vergangenheit lässt keine verlässlichen Rückschlüsse auf die zukünftige Entwicklung eines Finanzinstruments zu.

Quelle: FactSet

## Kursdaten

Ø Kurs 5 Tage   Ø Volumen 5 Tage (Stk.)	62,7266 EUR (0)
Ø Kurs 30 Tage   Ø Volumen 30 Tage (Stk.)	63,4740 EUR (0)
Ø Kurs 100 Tage   Ø Volumen 100 Tage (Stk.)	70,4429 EUR (0)
Ø Kurs 250 Tage   Ø Volumen 250 Tage	- EUR (-)
Hoch seit 1.1.   Datum	78,1866 EUR (02.01.2024)
Tief seit 1.1.   Datum	61,0394 EUR (17.04.2024)
52 Wochen Hoch   Datum	- EUR (-)
52 Wochen Tief   Datum	- EUR (-)

## Aktuellstes Research

Basiswert	Branchen	Märkte	
Datum		Überschrift	Download
04.05.2022		Global Equity Ratings	
04.05.2022		Aktienempfehlungen Global	
27.04.2022		Global Equity Ratings	
27.04.2022		Aktienempfehlungen Global	
14.04.2022		Global Equity Ratings	