

## CONTINENTAL AG FUTURE (CONI) - EUX/202409

26.04.2024 18:31:04

Kurs  
**61,5875** EURDifferenz  0,69% (0,42)

## Stammdaten

|                     |                |
|---------------------|----------------|
| Symbol              | CONIU24        |
| Börse               | Eurex          |
| Währung             | EUR            |
| Wertpapierkategorie | Future         |
| Basiswert           | CONTINENTAL AG |
| Fälligkeit          | 09-2024        |
| Kontraktgröße       | 100            |

## Marktdaten

|                         |                  |
|-------------------------|------------------|
| Geld (Volumen)          | - EUR (-)        |
| Brief (Volumen)         | - EUR (-)        |
| Eröffnung               | 61,5875 EUR      |
| Hoch                    | 61,5875 EUR      |
| Tief                    | 61,5875 EUR      |
| Schluss Vortag          | 61,166 EUR       |
| Basiswert               | CONTINENTAL AG   |
| Kurs Basiswerts (Datum) | 61,42 (29.04.24) |
| Schlusskurs (Datum)     | 61,59 (26.04.24) |
| Open Interest           | 0                |

## Performance und Risiko

|             | 6M     | 1J | 3J |
|-------------|--------|----|----|
| Perf (%)    | +2,82% | -  | -  |
| Perf (abs.) | +1,69  | -  | -  |
| Beta        | -      | -  | -  |
| Volatilität | 26,33  | -  | -  |

## Futures und Optionen

|                     |   |
|---------------------|---|
| Zugehörige Futures  | - |
| Zugehörige Optionen | - |

5J








Die Wertentwicklung der Vergangenheit lässt keine verlässlichen Rückschlüsse auf die zukünftige Entwicklung eines Finanzinstruments zu.  
Quelle: FactSet

## Kursdaten

|   |                          |
|---|--------------------------|
| Ø Kurs 5 Tage   Ø Volumen 5 Tage (Stk.)     | 61,8459 EUR (0)          |
| Ø Kurs 30 Tage   Ø Volumen 30 Tage (Stk.)   | 64,7842 EUR (0)          |
| Ø Kurs 100 Tage   Ø Volumen 100 Tage (Stk.) | 71,5111 EUR (0)          |
| Ø Kurs 250 Tage   Ø Volumen 250 Tage        | - EUR (-)                |
| Hoch seit 1.1.   Datum                      | 78,1866 EUR (02.01.2024) |
| Tief seit 1.1.   Datum                      | 61,0394 EUR (17.04.2024) |
| 52 Wochen Hoch   Datum                      | - EUR (-)                |
| 52 Wochen Tief   Datum                      | - EUR (-)                |

## Aktuellstes Research

| Basiswert  | Branchen | Märkte  |                           |   |
|------------|----------|---|---------------------------|---|
| Datum      |          |   | Überschrift               | Download  |
| 04.05.2022 |          |  | Global Equity Ratings     |  |
| 04.05.2022 |          |  | Aktienempfehlungen Global |  |
| 27.04.2022 |          |  | Global Equity Ratings     |  |
| 27.04.2022 |          |  | Aktienempfehlungen Global |  |
| 14.04.2022 |          |  | Global Equity Ratings     |  |