

# YPSOMED HOLDING AG FUTURE (YPSF) - EUX/202409

12.07.2024 18:59:43

**Kurs**  
**428,0103** CHF  
 Differenz  -0,59% (-2,52)

**Stammdaten**

Symbol YPSFU24  
 Börse Eurex  
 Währung CHF  
 Wertpapierkategorie Future  
 Basiswert YPSOMED HOLDING AG  
 Fälligkeit 09-2024  
 Kontraktgröße 100

**Marktdaten**

Geld (Volumen) - CHF (-)  
 Brief (Volumen) - CHF (-)  
 Eröffnung 428,0103 CHF  
 Hoch 428,0103 CHF  
 Tief 428,0103 CHF  
 Schluss Vortag 430,5298 CHF  
 Basiswert YPSOMED HOLDING AG  
 Kurs Basiswerts (Datum) 427,00 (12.07.24)  
 Schlusskurs (Datum) 428,01 (12.07.24)  
 Open Interest 0

**Performance und Risiko**

	6M	1J	3J
Perf (%)	+38,36%	-	-
Perf (abs.)	+118,66	-	-
Beta	-	-	-
Volatilität	33,42	-	-

**Futures und Optionen**

Zugehörige Futures -  
 Zugehörige Optionen -

5J









Die Wertentwicklung der Vergangenheit lässt keine verlässlichen Rückschlüsse auf die zukünftige Entwicklung eines Finanzinstruments zu.  
 Quelle: FactSet

**Kursdaten**

Ø Kurs 5 Tage   Ø Volumen 5 Tage (Stk.)	425,2418 CHF (0)
Ø Kurs 30 Tage   Ø Volumen 30 Tage (Stk.)	403,8539 CHF (0)
Ø Kurs 100 Tage   Ø Volumen 100 Tage (Stk.)	373,3805 CHF (0)
Ø Kurs 250 Tage   Ø Volumen 250 Tage	- CHF (-)
Hoch seit 1.1.   Datum	430,5298 CHF (11.07.2024)
Tief seit 1.1.   Datum	294,1613 CHF (17.01.2024)
52 Wochen Hoch   Datum	- CHF (-)
52 Wochen Tief   Datum	- CHF (-)

**Aktuellstes Research**

Branchen		Märkte	
Datum		Überschrift	Download
12.07.2024		Global Equity Ratings	
12.07.2024		Aktienempfehlungen Global	
09.07.2024		Aktienempfehlungen Österreich	
24.06.2024		Aktienempfehlungen Österreich	
21.06.2024		Global Equity Ratings	