

BANCO SANTANDER S.A. FUTURE (SANH) - EUX/202409

26.07.2024 18:35:49

Kurs
4,5581 EUR
 Differenz  -0,54% (-0,02)

Stammdaten

Symbol SANHU24
 Börse Eurex
 Währung EUR
 Wertpapierkategorie Future
 Basiswert BANCO SANTANDER SA
 Fälligkeit 09-2024
 Kontraktgröße 100

Marktdaten

Geld (Volumen) - EUR (-)
 Brief (Volumen) - EUR (-)
 Eröffnung 4,5581 EUR
 Hoch 4,5581 EUR
 Tief 4,5581 EUR
 Schluss Vortag 4,5827 EUR
 Basiswert BANCO SANTANDER SA
 Kurs Basiswerts (Datum) 4,53 (26.07.24)
 Schlusskurs (Datum) 4,56 (26.07.24)
 Open Interest 30.000

Performance und Risiko

	6M	1J	3J
Perf (%)	+24,36%	-	-
Perf (abs.)	+0,89	-	-
Beta	-	-	-
Volatilität	24,93	-	-

Futures und Optionen

Zugehörige Futures -
 Zugehörige Optionen -












Die Wertentwicklung der Vergangenheit lässt keine verlässlichen Rückschlüsse auf die zukünftige Entwicklung eines Finanzinstruments zu.
 Quelle: FactSet

Kursdaten

Ø Kurs 5 Tage Ø Volumen 5 Tage (Stk.)	4,6067 EUR (0)
Ø Kurs 30 Tage Ø Volumen 30 Tage (Stk.)	4,4875 EUR (1.000)
Ø Kurs 100 Tage Ø Volumen 100 Tage (Stk.)	4,5540 EUR (300)
Ø Kurs 250 Tage Ø Volumen 250 Tage	- EUR (-)
Hoch seit 1.1. Datum	4,9418 EUR (20.05.2024)
Tief seit 1.1. Datum	3,5850 EUR (29.01.2024)
52 Wochen Hoch Datum	- EUR (-)
52 Wochen Tief Datum	- EUR (-)

Aktuellstes Research

Basiswert	Branchen	Märkte		
Datum			Überschrift	Download
24.07.2024			Global Equity Ratings	
24.07.2024			Aktienempfehlungen Global	
15.07.2024			Aktienempfehlungen Global	
12.07.2024			Global Equity Ratings	
21.06.2024			Global Equity Ratings	