

# BANCO SANTANDER S.A. FUTURE (SANH) - EUX/202409

26.07.2024 18:35:49

**Kurs**  
**4,5581** EUR  
 Differenz  -0,54% (-0,02)

### Stammdaten

Symbol	SANHU24
Börse	Eurex
Währung	EUR
Wertpapierkategorie	Future
Basiswert	BANCO SANTANDER SA
Fälligkeit	09-2024
Kontraktgröße	100

### Marktdaten

Geld (Volumen)	- EUR (-)
Brief (Volumen)	- EUR (-)
Eröffnung	4,5581 EUR
Hoch	4,5581 EUR
Tief	4,5581 EUR
Schluss Vortag	4,5827 EUR
Basiswert	BANCO SANTANDER SA
Kurs Basiswerts (Datum)	4,53 (26.07.24)
Schlusskurs (Datum)	4,56 (26.07.24)
Open Interest	30.000

### Performance und Risiko

	6M	1J	3J
Perf (%)	+24,36%	-	-
Perf (abs.)	+0,89	-	-
Beta	-	-	-
Volatilität	24,93	-	-

### Futures und Optionen

Zugehörige Futures	-
Zugehörige Optionen	-












Die Wertentwicklung der Vergangenheit lässt keine verlässlichen Rückschlüsse auf die zukünftige Entwicklung eines Finanzinstruments zu.  
 Quelle: FactSet

### Kursdaten

Ø Kurs 5 Tage   Ø Volumen 5 Tage (Stk.)	4,6067 EUR (0)
Ø Kurs 30 Tage   Ø Volumen 30 Tage (Stk.)	4,4875 EUR (1.000)
Ø Kurs 100 Tage   Ø Volumen 100 Tage (Stk.)	4,5540 EUR (300)
Ø Kurs 250 Tage   Ø Volumen 250 Tage	- EUR (-)
Hoch seit 1.1.   Datum	4,9418 EUR (20.05.2024)
Tief seit 1.1.   Datum	3,5850 EUR (29.01.2024)
52 Wochen Hoch   Datum	- EUR (-)
52 Wochen Tief   Datum	- EUR (-)

### Aktuellstes Research

Basiswert	Branchen	Märkte		
Datum			Überschrift	Download
24.07.2024			Global Equity Ratings	
24.07.2024			Aktienempfehlungen Global	
15.07.2024			Aktienempfehlungen Global	
12.07.2024			Global Equity Ratings	
21.06.2024			Global Equity Ratings	