


ZUR ROSE GROUP AG FUTURE (ROSF) - EUX/202409

16.07.2024 18:51:02

Kurs
47,2834 CHF

Differenz  -0,26% (-0,12)

Stammdaten

Symbol ROSFU24
Börse Eurex
Währung CHF
Wertpapierkategorie Future
Basiswert DOCMORRIS AG
Fälligkeit 09-2024
Kontraktgröße 10

Marktdaten

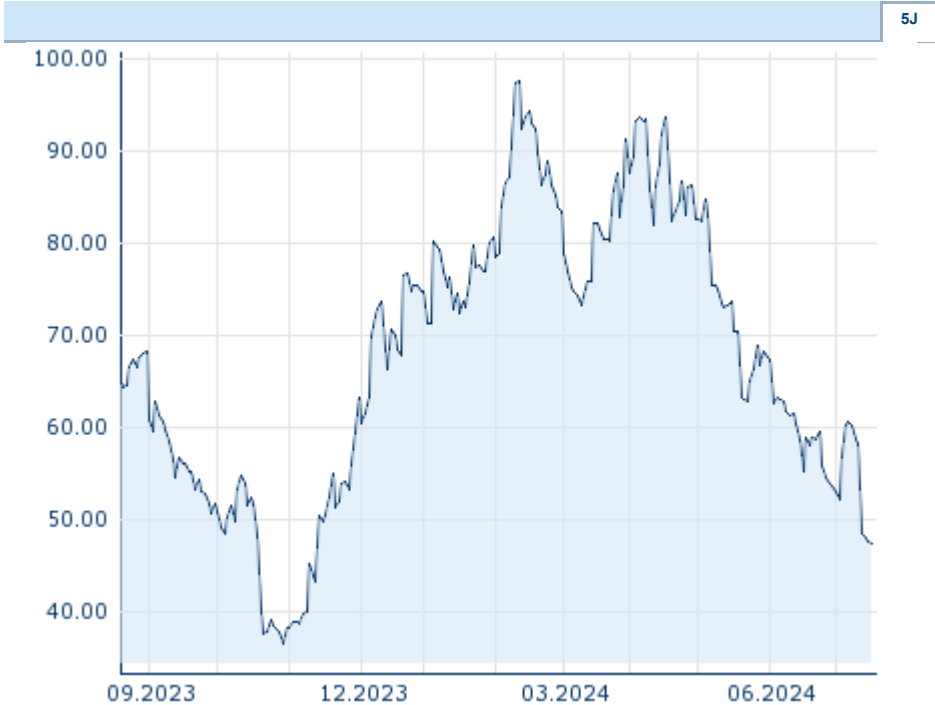
Geld (Volumen) - CHF (-)
Brief (Volumen) - CHF (-)
Eröffnung 47,2834 CHF
Hoch 47,2834 CHF
Tief 47,2834 CHF
Schluss Vortag 47,4068 CHF
Basiswert DOCMORRIS AG
Kurs Basiswerts (Datum) 47,18 (16.07.24)
Schlusskurs (Datum) 47,28 (16.07.24)
Open Interest 0

Performance und Risiko

	6M	1J	3J
Perf (%)	-36,57%	-	-
Perf (abs.)	-27,26	-	-
Beta	-	-	-
Volatilität	60,71	-	-

Futures und Optionen

Zugehörige Futures -
Zugehörige Optionen -







Die Wertentwicklung der Vergangenheit lässt keine verlässlichen Rückschlüsse auf die zukünftige Entwicklung eines Finanzinstruments zu.
Quelle: FactSet

Kursdaten

Ø Kurs 5 Tage | Ø Volumen 5 Tage (Stk.) 49,8585 CHF (0)
Ø Kurs 30 Tage | Ø Volumen 30 Tage (Stk.) 56,9645 CHF (0)
Ø Kurs 100 Tage | Ø Volumen 100 Tage (Stk.) 72,8613 CHF (0)
Ø Kurs 250 Tage | Ø Volumen 250 Tage - CHF (-)
Hoch seit 1.1. | Datum 97,5052 CHF (12.02.2024)
Tief seit 1.1. | Datum 47,2834 CHF (16.07.2024)
52 Wochen Hoch | Datum - CHF (-)
52 Wochen Tief | Datum - CHF (-)

Aktuellstes Research

Branchen		Märkte	
Datum		Überschrift	Download
15.07.2024		Aktienempfehlungen Global	
12.07.2024		Global Equity Ratings	
09.07.2024		Aktienempfehlungen Österreich	
24.06.2024		Aktienempfehlungen Österreich	
21.06.2024		Global Equity Ratings	