

COMMERZBANK AG FUTURE (CBKH) - EUX/202409

12.07.2024 18:57:58

Kurs
14,6175 EUR

Differenz  -0,42% (-0,06)

Stammdaten

| | |
|---------------------|----------------|
| Symbol | CBKHU24 |
| Börse | Eurex |
| Währung | EUR |
| Wertpapierkategorie | Future |
| Basiswert | COMMERZBANK AG |
| Fälligkeit | 09-2024 |
| Kontraktgröße | 100 |

Marktdaten

| | |
|-------------------------|-------------------|
| Geld (Volumen) | - EUR (-) |
| Brief (Volumen) | - EUR (-) |
| Eröffnung | 14,6175 EUR |
| Hoch | 14,6175 EUR |
| Tief | 14,6175 EUR |
| Schluss Vortag | 14,6796 EUR |
| Basiswert | COMMERZBANK AG |
| Kurs Basiswerts (Datum) | 14,505 (12.07.24) |
| Schlusskurs (Datum) | 14,62 (12.07.24) |
| Open Interest | 6.000 |

Performance und Risiko

| | 6M | 1J | 3J |
|-------------|---------|----|----|
| Perf (%) | +28,76% | - | - |
| Perf (abs.) | +3,26 | - | - |
| Beta | - | - | - |
| Volatilität | 28,79 | - | - |

Futures und Optionen

| | |
|---------------------|---|
| Zugehörige Futures | - |
| Zugehörige Optionen | - |

5J













Die Wertentwicklung der Vergangenheit lässt keine verlässlichen Rückschlüsse auf die zukünftige Entwicklung eines Finanzinstruments zu.
Quelle: FactSet

Kursdaten

| | |
|---|--------------------------|
| Ø Kurs 5 Tage Ø Volumen 5 Tage (Stk.) | 14,7266 EUR (0) |
| Ø Kurs 30 Tage Ø Volumen 30 Tage (Stk.) | 14,6959 EUR (200) |
| Ø Kurs 100 Tage Ø Volumen 100 Tage (Stk.) | 13,6177 EUR (60) |
| Ø Kurs 250 Tage Ø Volumen 250 Tage | - EUR (-) |
| Hoch seit 1.1. Datum | 15,9307 EUR (28.05.2024) |
| Tief seit 1.1. Datum | 10,2336 EUR (08.02.2024) |
| 52 Wochen Hoch Datum | - EUR (-) |
| 52 Wochen Tief Datum | - EUR (-) |

Aktuellstes Research

| Basiswert | Branchen | Märkte | | |
|------------|---|--------|---------------------------|---|
| Datum | | | Überschrift | Download |
| 04.05.2022 |  | | Global Equity Ratings |  |
| 04.05.2022 |  | | Aktienempfehlungen Global |  |
| 27.04.2022 |  | | Global Equity Ratings |  |
| 27.04.2022 |  | | Aktienempfehlungen Global |  |
| 14.04.2022 |  | | Global Equity Ratings |  |