


EMS-CHEMIE HOLDING AG FUTURE (EMSG) - EUX/202409

29.07.2024 18:35:17

Kurs
711,2433 CHF

Differenz  **-0,71% (-5,08)**

Stammdaten

Symbol EMSGU24
 Börse Eurex
 Währung CHF
 Wertpapierkategorie Future
 Basiswert EMS-CHEMIE HOLDING AG
 Fälligkeit 09-2024
 Kontraktgröße 100

Marktdaten

Geld (Volumen) - CHF (-)
 Brief (Volumen) - CHF (-)
 Eröffnung 711,2433 CHF
 Hoch 711,2433 CHF
 Tief 711,2433 CHF
 Schluss Vortag 716,3232 CHF
 Basiswert EMS-CHEMIE HOLDING AG
 Kurs Basiswerts (Datum) 720,50 (29.07.24)
 Schlusskurs (Datum) 711,24 (29.07.24)
 Open Interest 0

Performance und Risiko

	6M	1J	3J
Perf (%)	+7,98%	-	-
Perf (abs.)	+52,57	-	-
Beta	-	-	-
Volatilität	18,94	-	-

Futures und Optionen

Zugehörige Futures -
 Zugehörige Optionen -







Die Wertentwicklung der Vergangenheit lässt keine verlässlichen Rückschlüsse auf die zukünftige Entwicklung eines Finanzinstruments zu.
 Quelle: FactSet

Kursdaten

Ø Kurs 5 Tage | Ø Volumen 5 Tage (Stk.) 711,8362 CHF (0)
 Ø Kurs 30 Tage | Ø Volumen 30 Tage (Stk.) 729,9645 CHF (0)
 Ø Kurs 100 Tage | Ø Volumen 100 Tage (Stk.) 715,5392 CHF (0)
 Ø Kurs 250 Tage | Ø Volumen 250 Tage - CHF (-)
 Hoch seit 1.1. | Datum 769,4400 CHF (09.07.2024)
 Tief seit 1.1. | Datum 606,6342 CHF (05.03.2024)
 52 Wochen Hoch | Datum - CHF (-)
 52 Wochen Tief | Datum - CHF (-)

Aktuellstes Research

Branchen		Märkte	
Datum		Überschrift	Download
29.07.2024		Aktienempfehlungen Österreich	
24.07.2024		Global Equity Ratings	
24.07.2024		Aktienempfehlungen Global	
15.07.2024		Aktienempfehlungen Global	
12.07.2024		Global Equity Ratings	