

KERING S.A. FUTURE (PPXH) - EUX/202409

16.07.2024 18:50:51

Kurs
313,6259 EURDifferenz  -3,11% (-10,06)

Stammdaten

Symbol	PPXHU24
Börse	Eurex
Währung	EUR
Wertpapierkategorie	Future
Basiswert	KERING S.A.
Fälligkeit	09-2024
Kontraktgröße	100

Marktdaten

Geld (Volumen)	- EUR (-)
Brief (Volumen)	- EUR (-)
Eröffnung	313,6259 EUR
Hoch	313,6259 EUR
Tief	313,6259 EUR
Schluss Vortag	323,6843 EUR
Basiswert	KERING S.A.
Kurs Basiswerts (Datum)	311,35 (16.07.24)
Schlusskurs (Datum)	313,63 (16.07.24)
Open Interest	10.950

Performance und Risiko

	6M	1J	3J
Perf (%)	-11,12%	-	-
Perf (abs.)	-40,48	-	-
Beta	-	-	-
Volatilität	34,14	-	-

Futures und Optionen

Zugehörige Futures	-
Zugehörige Optionen	-

5J












Die Wertentwicklung der Vergangenheit lässt keine verlässlichen Rückschlüsse auf die zukünftige Entwicklung eines Finanzinstruments zu.

Quelle: FactSet

Kursdaten

Ø Kurs 5 Tage Ø Volumen 5 Tage (Stk.)	330,3033 EUR (220)
Ø Kurs 30 Tage Ø Volumen 30 Tage (Stk.)	327,4329 EUR (257)
Ø Kurs 100 Tage Ø Volumen 100 Tage (Stk.)	353,8207 EUR (110)
Ø Kurs 250 Tage Ø Volumen 250 Tage	- EUR (-)
Hoch seit 1.1. Datum	435,6481 EUR (22.02.2024)
Tief seit 1.1. Datum	305,8336 EUR (14.06.2024)
52 Wochen Hoch Datum	- EUR (-)
52 Wochen Tief Datum	- EUR (-)

Aktuellstes Research

Basiswert	Branchen	Märkte		
Datum			Überschrift	Download
14.02.2024			Global Equity Ratings	
14.02.2024			Aktienempfehlungen Global	
23.01.2024			Global Equity Ratings	
23.01.2024			Aktienempfehlungen Global	
21.12.2023			Global Equity Ratings	