

## KERING S.A. FUTURE (PPXH) - EUX/202409

02.05.2024 18:23:58

Kurs  
**327,6363** EURDifferenz  0,29% (0,94)

## Stammdaten

Symbol	PPXHU24
Börse	Eurex
Währung	EUR
Wertpapierkategorie	Future
Basiswert	KERING S.A.
Fälligkeit	09-2024
Kontraktgröße	100

## Marktdaten

Geld (Volumen)	- EUR (-)
Brief (Volumen)	- EUR (-)
Eröffnung	327,6363 EUR
Hoch	327,6363 EUR
Tief	327,6363 EUR
Schluss Vortag	326,6956 EUR
Basiswert	KERING S.A.
Kurs Basiswerts (Datum)	322,80 (02.05.24)
Schlusskurs (Datum)	327,64 (02.05.24)
Open Interest	1.550

## Performance und Risiko

	6M	1J	3J
Perf (%)	-17,79%	-	-
Perf (abs.)	-70,90	-	-
Beta	-	-	-
Volatilität	34,00	-	-

## Futures und Optionen

Zugehörige Futures	-
Zugehörige Optionen	-

5J












Die Wertentwicklung der Vergangenheit lässt keine verlässlichen Rückschlüsse auf die zukünftige Entwicklung eines Finanzinstruments zu.  
Quelle: FactSet

## Kursdaten

Ø Kurs 5 Tage   Ø Volumen 5 Tage (Stk.)	329,1893 EUR (310)
Ø Kurs 30 Tage   Ø Volumen 30 Tage (Stk.)	352,3809 EUR (52)
Ø Kurs 100 Tage   Ø Volumen 100 Tage (Stk.)	386,0375 EUR (16)
Ø Kurs 250 Tage   Ø Volumen 250 Tage	- EUR (-)
Hoch seit 1.1.   Datum	435,6481 EUR (22.02.2024)
Tief seit 1.1.   Datum	323,0470 EUR (24.04.2024)
52 Wochen Hoch   Datum	- EUR (-)
52 Wochen Tief   Datum	- EUR (-)

## Aktuellstes Research

Basiswert	Branchen	Märkte		
Datum			Überschrift	Download
14.02.2024			Global Equity Ratings	
14.02.2024			Aktienempfehlungen Global	
23.01.2024			Global Equity Ratings	
23.01.2024			Aktienempfehlungen Global	
21.12.2023			Global Equity Ratings	