

WACKER CHEMIE AG FUTURE (WCHG) - EUX/202409

16.07.2024 18:51:13

Kurs
101,8894 EUR
 Differenz  -1,57% (-1,62)

Stammdaten

Symbol	WCHGU24
Börse	Eurex
Währung	EUR
Wertpapierkategorie	Future
Basiswert	WACKER CHEMIE AG
Fälligkeit	09-2024
Kontraktgröße	100

Marktdaten

Geld (Volumen)	- EUR (-)
Brief (Volumen)	- EUR (-)
Eröffnung	101,8894 EUR
Hoch	101,8894 EUR
Tief	101,8894 EUR
Schluss Vortag	103,5125 EUR
Basiswert	WACKER CHEMIE AG
Kurs Basiswerts (Datum)	101,30 (17.07.24)
Schlusskurs (Datum)	101,89 (16.07.24)
Open Interest	0

Performance und Risiko

	6M	1J	3J
Perf (%)	+6,92%	-	-
Perf (abs.)	+6,59	-	-
Beta	-	-	-
Volatilität	32,75	-	-

Futures und Optionen

Zugehörige Futures	-
Zugehörige Optionen	-

5J







Die Wertentwicklung der Vergangenheit lässt keine verlässlichen Rückschlüsse auf die zukünftige Entwicklung eines Finanzinstruments zu.
 Quelle: FactSet

Kursdaten

Ø Kurs 5 Tage Ø Volumen 5 Tage (Stk.)	103,7897 EUR (0)
Ø Kurs 30 Tage Ø Volumen 30 Tage (Stk.)	102,1130 EUR (0)
Ø Kurs 100 Tage Ø Volumen 100 Tage (Stk.)	104,1219 EUR (0)
Ø Kurs 250 Tage Ø Volumen 250 Tage	- EUR (-)
Hoch seit 1.1. Datum	115,3705 EUR (08.04.2024)
Tief seit 1.1. Datum	90,8938 EUR (17.01.2024)
52 Wochen Hoch Datum	- EUR (-)
52 Wochen Tief Datum	- EUR (-)

Aktuellstes Research

Branchen		Märkte	
Datum		Überschrift	Download
15.07.2024		Aktienempfehlungen Global	
12.07.2024		Global Equity Ratings	
09.07.2024		Aktienempfehlungen Österreich	
24.06.2024		Aktienempfehlungen Österreich	
21.06.2024		Global Equity Ratings	