

# ROYAL BANK OF CANADA FUTURE (RYFF) - EUX/202409

26.07.2024 18:35:49

Kurs  
**111,4391** USD

Differenz  0,84% (0,93)

### Stammdaten

Symbol	RYFFU24
Börse	Eurex
Währung	USD
Wertpapierkategorie	Future
Basiswert	ROYAL BANK OF CANADA
Fälligkeit	09-2024
Kontraktgröße	100

### Marktdaten

Geld (Volumen)	- USD (-)
Brief (Volumen)	- USD (-)
Eröffnung	111,4391 USD
Hoch	111,4391 USD
Tief	111,4391 USD
Schluss Vortag	110,5102 USD
Basiswert	ROYAL BANK OF CANADA
Kurs Basiswerts (Datum)	153,13 (26.07.24)
Schlusskurs (Datum)	111,44 (26.07.24)
Open Interest	0

### Performance und Risiko

	6M	1J	3J
Perf (%)	+11,46%	-	-
Perf (abs.)	+11,46	-	-
Beta	-	-	-
Volatilität	16,36	-	-

### Futures und Optionen

Zugehörige Futures	-
Zugehörige Optionen	-

5J












Die Wertentwicklung der Vergangenheit lässt keine verlässlichen Rückschlüsse auf die zukünftige Entwicklung eines Finanzinstruments zu.  
Quelle: FactSet

### Kursdaten

Ø Kurs 5 Tage   Ø Volumen 5 Tage (Stk.)	110,9002 USD (0)
Ø Kurs 30 Tage   Ø Volumen 30 Tage (Stk.)	108,5550 USD (0)
Ø Kurs 100 Tage   Ø Volumen 100 Tage (Stk.)	104,4931 USD (0)
Ø Kurs 250 Tage   Ø Volumen 250 Tage	- USD (-)
Hoch seit 1.1.   Datum	112,1860 USD (18.07.2024)
Tief seit 1.1.   Datum	97,0313 USD (17.04.2024)
52 Wochen Hoch   Datum	- USD (-)
52 Wochen Tief   Datum	- USD (-)

### Aktuellstes Research

Basiswert	Branchen		
Datum		Überschrift	Download
24.07.2024		Global Equity Ratings	
24.07.2024		Aktienempfehlungen Global	
15.07.2024		Aktienempfehlungen Global	
12.07.2024		Global Equity Ratings	
21.06.2024		Global Equity Ratings	